

กองทุนเปิดพรินซิเพิล 70 หุ้ระยะยาวปันผล

Principal 70 Long term Equity Dividend Fund

31 สิงหาคม 2567



การลงทุนใน LTF ตั้งแต่วันที่ 1 มกราคม 2563 เป็นต้นไป ผู้ลงทุนไม่สามารถนำมรดกหย่อนภาษีได้ และบริษัทจัดการจะไม่เปิดให้ผู้ลงทุนซื้อหน่วยลงทุน หรือสับเปลี่ยนเข้าเพื่อซื้อหน่วยลงทุนกองทุน LTF ชนิดที่มีสิทธิประโยชน์ทางภาษีได้อีก เว้นแต่เป็นการสับเปลี่ยนเข้าหรือโอนหน่วยลงทุนเพื่อซื้อหน่วยลงทุนมาจากกองทุนประเภท LTF กองทุนอื่นที่มีสิทธิประโยชน์ทางภาษีเช่นเดียวกัน ทั้งนี้ ตามที่บริษัทจัดการกำหนด

Class T

Class D



ข้อมูลกองทุน

ชื่อย่อ	PRINCIPAL 70LTFD
ระดับความเสี่ยง	6 (เสี่ยงสูง)
ประเภทโครงการ	กองทุนตราสารทุน, กองทุนรวมหุ้นระยะยาว
วันที่จดทะเบียนกองทุน	18 กรกฎาคม 2548
นโยบายการลงทุนต่างประเทศ	ไม่มี
การป้องกันความเสี่ยงจาก	ไม่มี
อัตราแลกเปลี่ยน	
จำนวนเงินลงทุนของโครงการ	5,000 ล้านบาท
จำนวนเงินลงทุนของโครงการ	198.27 ล้านบาท
ปัจจุบัน	

มูลค่าทรัพย์สินสุทธิ/หน่วย

ชนิดมีสิทธิประโยชน์ทางภาษี	12.8600 บาท
ชนิดจ่ายเงินปันผล	n/a บาท
ความเสี่ยงที่เกี่ยวข้อง	1. ความเสี่ยงจากการดำเนินงานของผู้ออกตราสาร 2. ความสามารถในการชำระหนี้ของผู้ออกตราสาร 3. ความเสี่ยงจากความผันผวนของราคาตราสาร 4. ความเสี่ยงจากการขาดสภาพคล่องของตราสาร 5. ความเสี่ยงจากอัตราดอกเบี้ย

นโยบายจ่ายเงินปันผล

พิจารณาจ่ายไม่เกินปีละ 4 ครั้ง
ทั้งนี้ โปรดศึกษารายละเอียดเงื่อนไขการจ่ายเงินปันผลเพิ่มเติมในหนังสือชี้ชวนส่วนข้อมูลโครงการ

ผู้ดูแลผลประโยชน์

นายทะเบียน
ประเภทกองทุนรวมตามที่
แสดงในข้อมูลที่ใช้เปรียบเทียบ
ผลการดำเนินงานของกองทุน

รวม ณ จุดขาย

ข้อมูลการซื้อขายหน่วยลงทุน

วันทำการซื้อ	ทุกวันทำการ ตั้งแต่เวลาเริ่มทำการถึงเวลา 15.30 น.
มูลค่าขั้นต่ำของการซื้อ	1,000 บาท
วันทำการขายคืน	ทุกวันทำการตั้งแต่เวลาเริ่มทำการถึงเวลา 15:00 น.
มูลค่าขั้นต่ำของการขาย	ไม่กำหนด
ยอดคงเหลือขั้นต่ำ	ไม่กำหนด
รับเงินค่าขายคืน	ภายใน 5 วันทำการ หลังจากวันทำการขายคืน (ประกาศ NAV T+1, คืนเงิน T+3 สนาкар CIMBT เวลา 11.30 น. สนาкар SCB/ KBANK/ BAY/ TT/ BBL/ LHBANK/ KK/ TISCO เวลา 13.00 น.)

นโยบายการลงทุน

กองทุนจะลงทุนในหรือมีไว้ซึ่งหุ้นสามัญของบริษัทจดทะเบียนโดยเฉลี่ยในรอบปีบัญชีไม่น้อยกว่าร้อยละ 65 และไม่เกินร้อยละ 70 ของมูลค่าทรัพย์สินสุทธิของกองทุน ส่วนที่เหลือจะพิจารณาการลงทุนในตราสารแห่งหนึ่งถึงภาครัฐและเอกชนที่มีคุณภาพ มีความสามารถในการชำระดอกเบี้ยและเงินต้นสูง หรือหลักทรัพย์หรือทรัพย์สินอื่นหรือการขาดดอกเบี้ยโดยวิธีอื่นตามที่สำนักงานคณะกรรมการ ก.ล.ต. อนุญาตหรือเห็นชอบให้กองทุนลงทุนได้ และ/หรือลงทุนหรือมีไว้ในหน่วย private equity ตามประกาศสำนักงานคณะกรรมการ ก.ล.ต. ทั้งนี้ กองทุนอาจมีการลงทุนในตราสารหนี้ที่ผู้ออกมีสิทธิในการบังคับไต่ถอนคืนก่อนกำหนด (callable) หรือตราสารหนี้ที่ผู้ถือมีสิทธิเรียกให้ผู้ออกชำระหนี้คืนก่อนกำหนด (puttable) โดยมีการกำหนดผลตอบแทนไว้อย่างแน่นอนหรือเป็นอัตราที่ผันแปรตามอัตราดอกเบี้ยของสถาบันการเงินหรืออัตราดอกเบี้ยอื่น และไม่มีการกำหนดเงื่อนไขการจ่ายผลตอบแทนที่อ้างอิงกับปัจจัยอ้างอิงอื่นเพิ่มเติม กองทุนอาจพิจารณาลงทุนในหรือมีไว้ซึ่งสัญญาซื้อขายล่วงหน้า โดยมีวัตถุประสงค์เพื่อป้องกันความเสี่ยง และอาจลงทุนในสัญญาซื้อขายล่วงหน้า (Derivatives) ที่แฝงอยู่ในสัญญาซื้อขายล่วงหน้าแบบ (Structured Note) ที่เป็น Puttable/Callable เท่านั้น

ค่าธรรมเนียมที่เรียกเก็บจากผู้ถือหน่วยลงทุน (% ของมูลค่าหน่วยลงทุน)*

ค่าธรรมเนียมขาย	
ชนิดมีสิทธิประโยชน์ทางภาษี	ไม่เกิน 1.07% (ยกเว้น)
ชนิดจ่ายเงินปันผล	ไม่เกิน 1.07% (ปัจจุบัน 1.00%)
ค่าธรรมเนียมการรับซื้อคืน	
ชนิดมีสิทธิประโยชน์ทางภาษี	ไม่เกิน 1.07% (ยกเว้น)
ชนิดจ่ายเงินปันผล	ไม่เกิน 1.07% (ยกเว้น)
ค่าธรรมเนียมการสับเปลี่ยน	ตามเงื่อนไขการขาย และรับซื้อคืนหน่วยลงทุน

*ค่าธรรมเนียมเป็นอัตราที่รวมภาษีมูลค่าเพิ่ม ภาษีธุรกิจเฉพาะ หรือภาษีอื่นใดในทำนองเดียวกันไว้แล้ว

ค่าธรรมเนียมที่เรียกเก็บจากกองทุนรวม (% ต่อปีของ NAV)*

ค่าธรรมเนียมการจัดการ	
ชนิดมีสิทธิประโยชน์ทางภาษี	ไม่เกิน 1.18% (ปัจจุบัน 1.0609%)
ชนิดจ่ายเงินปันผล	ไม่เกิน 1.18% (ปัจจุบัน 1.18%)
ผู้ดูแลผลประโยชน์	
ชนิดมีสิทธิประโยชน์ทางภาษี	ไม่เกิน 0.09% (ปัจจุบัน 0.0321%)
ชนิดจ่ายเงินปันผล	ไม่เกิน 0.09% (ปัจจุบัน 0.032%)
นายทะเบียน	
ชนิดมีสิทธิประโยชน์ทางภาษี	ไม่เกิน 0.15% (ปัจจุบัน 0.1072%)
ชนิดจ่ายเงินปันผล	ไม่เกิน 0.15% (ปัจจุบัน 0.15%)
ค่าใช้จ่ายอื่นๆ**	
ชนิดมีสิทธิประโยชน์ทางภาษี	ไม่เกิน 2.14% (ปัจจุบัน 0.0442%***)
ชนิดจ่ายเงินปันผล	ไม่เกิน 2.14%***

รวมค่าใช้จ่ายทั้งหมด

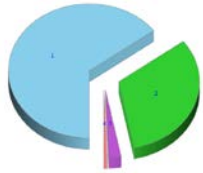
ชนิดมีสิทธิประโยชน์ทางภาษี	ไม่เกิน 2.50% (ปัจจุบัน 1.2444%***)
ชนิดจ่ายเงินปันผล	ไม่เกิน 2.50% (ปัจจุบัน 1.362%***)

*ข้อมูล 1 ก.ค. 66 - 30 มิ.ย. 67; ค่าธรรมเนียมเป็นอัตราที่รวมภาษีมูลค่าเพิ่ม ภาษีธุรกิจเฉพาะ หรือภาษีอื่นใดในทำนองเดียวกันไว้แล้ว

**ไม่รวมค่าธรรมเนียมซื้อขายหลักทรัพย์และค่าธรรมเนียมต่างๆที่เกิดขึ้นจากการซื้อขายหลักทรัพย์ และค่าใช้จ่ายภาษีตราสารหนี้ (ถ้ามี)

***เพดานค่าใช้จ่ายอื่นๆ และค่าใช้จ่ายรวมเป็นอัตราเฉพาะที่ประมาณการได้เท่านั้น ส่วนค่าใช้จ่ายที่เรียกเก็บจริงเป็นอัตราที่รวมทั้งที่ประมาณการได้และประมาณการไม่ได้

สัดส่วนของประเภททรัพย์สินที่กองทุนรวมลงทุน



1. หุ้นสามัญ 68.32%
2. พันธบัตรราชการแห่งประเทศไทย ระยะสั้น อายุไม่เกิน 1 ปี 30.69%
3. บัญชีเงินฝากออมทรัพย์ 0.78%
4. อื่นๆ 0.21%

ผลการดำเนินงาน

	ผลการดำเนินงานย้อนหลังตามปีปฏิทิน (5 ปีย้อนหลัง)				
	2566	2565	2564	2563	2562
7OLTFD-T (%)	-5.30	4.76	15.65	-7.25	0.59
Benchmark (%)*	-8.49	2.76	12.36	-2.55	4.29
7OLTFD-D (%)	n/a	n/a	n/a	n/a	n/a
Benchmark (%)*	n/a	n/a	n/a	n/a	n/a

*ผลการดำเนินงานในอดีต มิได้เป็นสิ่งยืนยันถึงผลการดำเนินงานในอนาคต
หมายเหตุ : เป็นข้อมูล ณ วันที่ 31 สิงหาคม 2567 ทั้งนี้ ผู้ลงทุนสามารถดูข้อมูลที่ปัจจุบันได้ที่ www.principal.th

ชื่อทรัพย์สินและการลงทุนสูงสุด 5 อันดับแรก

ชื่อทรัพย์สินและการลงทุนสูงสุด 5 อันดับแรก	อันดับความน่าเชื่อถือ	% ของ NAV
พันธบัตรราชการแห่งประเทศไทยงวดที่ 33/91/67 : CB24N14A	N/A	17.08
พันธบัตรราชการแห่งประเทศไทยงวดที่ 9/364/66 : CB24905A	N/A	13.61
บริษัท แอดวานซ์ อินโฟร์ เซอร์วิส จำกัด (มหาชน) : ADVANC	N/A	4.90
บริษัท เดลต้า อีเลคโทรนิคส์ (ประเทศไทย) จำกัด (มหาชน) : DELTA	N/A	4.84
บริษัท ซีพี ออลล์ จำกัด (มหาชน) : CPALL	N/A	4.35

หมายเหตุ : เป็นข้อมูล ณ วันที่ 31 สิงหาคม 2567 ทั้งนี้ ผู้ลงทุนสามารถดูข้อมูลที่ปัจจุบันได้ที่ www.principal.th

	ผลการดำเนินงานย้อนหลัง							
	YTD	3 เดือน	6 เดือน	1 ปี ¹	3 ปี ¹	5 ปี ¹	10 ปี ¹	ตั้งแต่จัดตั้งกองทุน ¹
7OLTFD-T (%)	-0.86	1.50	1.11	-6.04	-0.41	0.30	1.97	3.24
Benchmark (%)*	-0.31	1.41	1.37	-6.47	-1.71	-0.27	2.03	7.87
Information Ratio ²	-0.49	0.16	-0.32	0.25	0.67	0.14	-0.06	-0.68
ความผันผวนผลการดำเนินงานของกองทุน (%)	7.06	7.17	7.05	7.62	6.49	11.24	9.78	15.16
ความผันผวนของดัชนีชี้วัด (%)	7.57	8.01	7.68	7.92	6.97	12.07	11.63	17.38
7OLTFD-D (%)	n/a	n/a	n/a	n/a	n/a	n/a	n/a	n/a
Benchmark (%)*	n/a	n/a	n/a	n/a	n/a	n/a	n/a	n/a
Information Ratio ²	n/a	n/a	n/a	n/a	n/a	n/a	n/a	n/a
ความผันผวนผลการดำเนินงานของกองทุน (%)	n/a	n/a	n/a	n/a	n/a	n/a	n/a	n/a
ความผันผวนของดัชนีชี้วัด (%)	n/a	n/a	n/a	n/a	n/a	n/a	n/a	n/a

¹ผลตอบแทนที่มีอายุเกินหนึ่งปี จะแสดงเป็นผลตอบแทนต่อปี (Annualized Return)

²Information Ratio: แสดงความสามารถของผู้จัดการกองทุนในการสร้างผลตอบแทนเมื่อเทียบกับความเสี่ยง

*เกณฑ์มาตรฐานที่ใช้ : SET TRI Index 70% + STGovBond Index 30% (source: The Stock Exchange of Thailand, THAIBMA ณ วันที่ 31 สิงหาคม 2567) มีผลตั้งแต่วันที่ 2 ม.ค. 2563 เป็นต้นไป ก่อนหน้านั้นใช้เกณฑ์มาตรฐาน SET TRI Index 100.00% (17 ก.ค. 2548 – 1 ม.ค. 2563)

**ผลการดำเนินงานในอดีต มิได้เป็นสิ่งยืนยันถึงผลการดำเนินงานในอนาคต

ประวัติการจ่ายเงินปันผล

ครั้งที่	วันปิดสมุดทะเบียน	หน่วยลงทุนชนิดมีสิทธิประโยชน์ทางภาษี อัตราการจ่ายเงินปันผล (บาท/หน่วย)
ครั้งที่ 1	23 ส.ค. 50	0.20
ครั้งที่ 2	18 พ.ค. 55	0.60
ครั้งที่ 3	14 พ.ย. 55	0.30
ครั้งที่ 4	15 พ.ย. 56	0.40
ครั้งที่ 5	21 พ.ย. 57	0.35
ครั้งที่ 6	23 พ.ย. 58	0.35
ครั้งที่ 7	23 พ.ย. 59	0.33
ครั้งที่ 8	15 พ.ย. 60	0.51
ครั้งที่ 9	16 พ.ย. 61	0.28
ครั้งที่ 10	15 พ.ย. 62	0.33
ครั้งที่ 11	30 พ.ย. 64	0.28
ครั้งที่ 12	30 พ.ย. 65	0.23
ครั้งที่ 13	30 พ.ย. 66	0.23
	รวม	4.39

หมายเหตุ : เป็นข้อมูล ณ วันที่ 31 สิงหาคม 2567

ทั้งนี้ โปรดศึกษารายละเอียดเงื่อนไขการจ่ายเงินปันผลเพิ่มเติมในหนังสือชี้ชวนส่วนข้อมูลโครงการ

- การลงทุนในชนิดหน่วยลงทุนจ่ายเงินปันผล ผู้ลงทุนจะไม่สามารถนำไปลดหย่อนภาษีเงินได้บุคคลธรรมดาตามเงื่อนไขการลงทุนในกองทุน LTF ที่ซื้อก่อนวันที่ 1 มกราคม 2563 ได้ ซึ่งการลงทุนในชนิดหน่วยลงทุนนี้จะเป็นการลงทุนเหมือนกับการลงทุนในกองทุนรวมทั่วไปตามปกติ โดยมีรายละเอียดและเงื่อนไขตามที่ระบุในหนังสือชี้ชวนของกองทุน
- ผู้ลงทุนควรศึกษาข้อมูลเกี่ยวกับสิทธิประโยชน์ทางภาษีที่ระบุไว้ในคู่มือการลงทุนในกองทุนรวมดังกล่าวด้วย หากไม่ปฏิบัติตามเงื่อนไขการลงทุน ผู้ลงทุนจะไม่ได้รับสิทธิประโยชน์ทางภาษี และจะต้องคืนสิทธิประโยชน์ทางภาษี (การลงทุนตั้งแต่ปี 2559-2562 ผู้ลงทุนจะต้องลงทุนใน LTF อย่างน้อย 7 ปีปฏิทิน) และการลงทุนตั้งแต่วันที่ 1 มกราคม 2563 เป็นต้นไป ผู้ลงทุนไม่สามารถนำมาลดหย่อนภาษีได้
- การลงทุนในหน่วยลงทุน มีใช้การฝากเงิน และมีความเสี่ยงของการลงทุน ผู้ลงทุนอาจได้รับเงินลงทุนคืนมากกว่าหรือน้อยกว่าเงินลงทุนเริ่มแรกก็ได้ ดังนั้นผู้ลงทุนควรลงทุนในกองทุนนี้ เมื่อเห็นว่าการลงทุนในกองทุนรวมนี้ เหมาะสมกับวัตถุประสงค์การลงทุนของผู้ลงทุน และผู้ลงทุนยอมรับความเสี่ยงที่อาจเกิดขึ้นจากการลงทุนได้
- ในสถานการณ์ไม่ปกติ ผู้ถือหน่วยลงทุนอาจไม่สามารถขายคืนหน่วยลงทุน หรืออาจได้รับชำระค่าขายคืนหน่วยลงทุนล่าช้ากว่าระยะเวลาที่กำหนดไว้ในหนังสือชี้ชวน
- ผู้ลงทุนควรศึกษาข้อมูลในหนังสือชี้ชวนให้เข้าใจและควรเก็บหนังสือชี้ชวนไว้เป็นข้อมูล เพื่อใช้อ้างอิงในอนาคต และเมื่อมีข้อสงสัยให้สอบถามผู้ติดต่อผู้ลงทุนให้เข้าใจก่อนซื้อหน่วยลงทุน
- ผู้ลงทุนควรทำความเข้าใจลักษณะสินค้า(กองทุนรวม) เงื่อนไข ผลตอบแทนและความเสี่ยงก่อนตัดสินใจลงทุน
- เอกสารฉบับนี้จัดทำขึ้นเพื่อวัตถุประสงค์ในการเผยแพร่ข้อมูลเป็นการทั่วไป โดยไม่มุ่งหมายให้ถือเป็นคำแนะนำหรือการเชิญชวนให้บุคคลใดทำการซื้อ และ/หรือขายผลิตภัณฑ์ด้านการลงทุนประเภทต่าง ๆ ตามที่ปรากฏในเอกสารฉบับนี้ และไม่ถือเป็นการให้คำปรึกษาหรือคำแนะนำเกี่ยวกับการทำธุรกรรมที่เกี่ยวข้องกับผลิตภัณฑ์ด้านการลงทุนของบริษัทต่าง ๆ ตามที่ระบุไว้ในเอกสารนี้แต่อย่างใด

ผู้ลงทุนสามารถสอบถามข้อมูลเพิ่มเติมรับหนังสือชี้ชวน โครงการ และข้อผูกพันได้ที่บริษัทจัดการและผู้สนับสนุนการขายและรับซื้อคืนหน่วยลงทุน ได้ที่ โทร 0-2686-9595 ตั้งแต่ 8.30 น. ถึง 17.00 น. วันจันทร์-ศุกร์ (ยกเว้นวันหยุดนักขัตฤกษ์)

บริษัทหลักทรัพย์จัดการกองทุน พรินซิเพิล จำกัด

44 อาคาร ซีโอเอ็มบี ไทย ชั้น 16 ถนนหลังสวน แขวง ลุมพินี เขตปทุมวัน กรุงเทพฯ 10330 โทร 0-2686-9595 เว็บไซต์: www.principal.th

กองทุนเปิดพรินซิเพิล 70 หุ้นระยะยาวปันผล

Principal 70 Long Term Equity Dividend Fund

ชนิดมีสิทธิประโยชน์ทางภาษี (PRINCIPAL 70LTFD-T)

ประเภทกองทุนรวม / กลุ่มกองทุนรวม

ประเภทกองทุน : กองทุนรวมตราสารทุน/ กองทุนรวมหุ้นระยะยาว

กลุ่มกองทุนรวม : Equity General

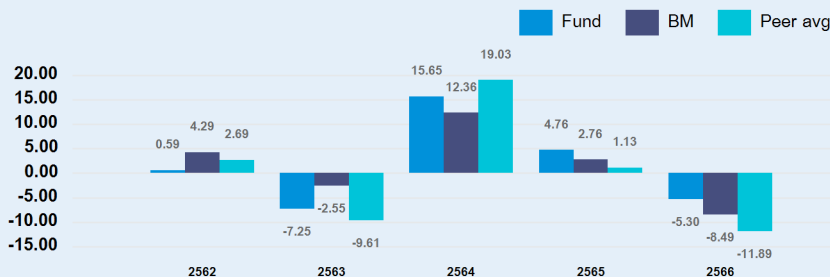
นโยบายและกลยุทธ์การลงทุน

- กองทุนจะลงทุนในหรือมีไว้ซึ่งหุ้นสามัญของบริษัทจดทะเบียนโดยเฉลี่ยในรอบปีบัญชีไม่น้อยกว่าร้อยละ 65 และไม่เกินร้อยละ 70 ของมูลค่าทรัพย์สินสุทธิของกองทุน ส่วนที่เหลือจะพิจารณาลงทุนในตราสารแห่งหนึ่งทั้งภาครัฐและเอกชนที่มีคุณภาพ หรือหน่วย private equity ตามประกาศสำนักงานคณะกรรมการ ก.ล.ต. หรือหลักทรัพย์หรือทรัพย์สินอื่นหรือการขาดอกผลโดยวิธีอื่นตามที่สำนักงานคณะกรรมการ ก.ล.ต. อนุญาตหรือเห็นชอบให้กองทุนลงทุนได้ ทั้งนี้ กองทุนอาจมีการลงทุนในตราสารหนี้ประเภท callable หรือputtable ตามประกาศสำนักงานคณะกรรมการ ก.ล.ต. กำหนดให้ลงทุนได้ (ศึกษารายละเอียดเพิ่มเติมในหนังสือชี้ชวนส่วนข้อมูลกองทุน)

กลยุทธ์ในการบริหารจัดการลงทุน

มุ่งหวังให้ผลประกอบการสูงกว่าดัชนีชี้วัด (Active Management)

ผลการดำเนินงานและดัชนีชี้วัดย้อนหลัง 5 ปีปฏิทิน (%ต่อปี)



ผลการดำเนินงานย้อนหลังแบบปักหมุด (%ต่อปี)


	YTD	3 เดือน	6 เดือน	1 ปี	3 ปี	5 ปี	10 ปี	ตั้งแต่จัดตั้ง
กองทุน	-0.86%	1.50%	1.11%	-6.04%	-0.41%	0.30%	1.97%	3.24%
ดัชนีชี้วัด*	-0.31%	1.41%	1.37%	-6.47%	-1.71%	-0.27%	2.03%	7.87%
ค่าเฉลี่ยในกลุ่มเดียวกัน	-3.63%	-0.31%	-1.03%	-11.42%	-4.17%	-2.41%	0.28%	N/A
ความผันผวนกองทุน	7.06%	7.17%	7.05%	7.62%	6.49%	11.24%	9.78%	15.16%
ความผันผวนดัชนีชี้วัด	7.57%	8.01%	7.68%	7.92%	6.97%	12.07%	11.63%	17.38%

ผลตอบแทนที่มีอายุเกินหนึ่งปี จะแสดงเป็นผลตอบแทนต่อปี (Annualized Return)

ตั้งแต่ วันที่ 2 มกราคม 2563 เป็นต้นไปใช้ SET TRI Index 70% + STGovBond Index 30%

ผลการดำเนินงานในอดีต มิได้เป็นสิ่งยืนยันถึงผลการดำเนินงานในอนาคต

ระดับความเสี่ยง



ลงทุนในตราสารทุน โดยเฉลี่ยในรอบปีไม่น้อยกว่า 65% ของ NAV

ข้อมูลกองทุน

วันจดทะเบียนกองทุน วันที่ 18 กรกฎาคม 2548

วันเริ่มต้น class วันที่ 18 กรกฎาคม 2548

นโยบายการจ่ายเงินปันผล จ่าย

อายุกองทุน ไม่กำหนด

ผู้จัดการกองทุน

คุณปณณนุช บุญยรัตพันธุ์ วันที่เริ่มบริหาร 20 กันยายน 2560

คุณภัทราภรณ์ วงศ์ทวีปกิจ วันที่เริ่มบริหาร 13 พฤศจิกายน 2566

ดัชนีชี้วัด

1. ดัชนีผลตอบแทนรวมตลาดหลักทรัพย์แห่งประเทศไทย (SET TRI) สัดส่วน (%):70.00

2. ผลตอบแทนรวมของดัชนีพันธบัตรรัฐบาลระยะสั้นของสมาคมตราสารหนี้ไทย สัดส่วน (%):30.00

คำเตือน

- การลงทุนในกองทุนรวมไม่ใช่การฝากเงิน
- ผลการดำเนินงานในอดีตของกองทุนรวมมิได้เป็นสิ่งยืนยันถึงผลการดำเนินงานในอนาคต

การเข้าร่วมต่อต้านทุจริต : ได้รับการรับรอง CAC

จัดอันดับกองทุน Morningstar

★★★★★

ผู้ลงทุนสามารถศึกษาเครื่องมือ

หนังสือชี้ชวนฉบับเต็ม

บริหารความเสี่ยงด้านสภาพ

คล่องได้ในหนังสือชี้ชวนฉบับ

เต็ม



www.principal.th

การซื้อขายหน่วยลงทุน		การขายคืนหน่วยลงทุน		ข้อมูลเชิงสถิติ	
วันทำการซื้อ :	ทุกวันทำการ	วันทำการขายคืน :	ทุกวันทำการ	Maximum Drawdown	-28.40
เวลาทำการ :	ตั้งแต่เวลาเริ่มทำการ ถึงเวลา 15.30 น.	เวลาทำการ :	ตั้งแต่เวลาเริ่มทำการ ถึงเวลา 15.00 น.	Recovering Period	1 ปี 1 เดือน
การซื้อขายครั้งแรกขั้นต่ำ :	1,000.00 บาท	การขายคืนขั้นต่ำ :	ไม่กำหนด	FX Hedging	N/A
การซื้อขายครั้งถัดไปขั้นต่ำ :	1,000.00 บาท	ยอดคงเหลือขั้นต่ำ :	ไม่กำหนด	อัตราส่วนหมุนเวียนการลงทุน	74.70
		ระยะเวลาการรับเงินค่าขายคืน :		Sharpe Ratio	-0.22
		ประกาศ NAV T+1, คืนเงิน T+3 คือ 3 วันทำการ หลังจากวันทำการขายคืน		Alpha	1.30
				Beta	0.89
				Tracking Error	N/A
				อายุเฉลี่ยของตราสารหนี้	0 ปี 0 เดือน 14 วัน
				Yield to Maturity	2.0782

หมายเหตุ คืนเงิน T+3 คือ 3 วันทำการหลังจากวันทำการขายคืน (ภายใน 5 วันทำการ หลังจากวันทำการขายคืน)
ตั้งแต่วันที่ 1 ม.ค.63 บริษัทจัดการจะไม่เปิดให้ผู้ลงทุนส่งชื่อหน่วยลงทุน หรือปรับเปลี่ยนเข้าเพื่อซื้อหน่วยลงทุนชนิดมีสิทธิ
ประโยชน์ทางภาษีได้อีก เว้นแต่เป็นการปรับเปลี่ยนหรือโอนหน่วยลงทุนเพื่อซื้อหน่วยลงทุนมาจากกองทุน LTF อื่นที่มีสิทธิ
ประโยชน์ทางภาษีเช่นเดียวกัน ทั้งนี้ ตามที่บริษัทจัดการกำหนด

ค่าธรรมเนียมที่เรียกเก็บจากกองทุนรวม (% ต่อปีของ NAV)

ค่าธรรมเนียม	สูงสุดไม่เกิน	เก็บจริง
การจัดการ	1.1800%	1.0609%
รวมค่าใช้จ่าย	2.5000%	1.2444%

หมายเหตุ ข้อมูล 1 ก.ค. 66 - 30 มิ.ย. 67 ค่าธรรมเนียมเป็นอัตราที่รวมภาษีมูลค่าเพิ่ม ภาษีธุรกิจเฉพาะ หรือภาษีอื่นใดใน
ทำนองเดียวกันไว้แล้ว

ไม่รวมค่าหน่วยนำซื้อขายหลักทรัพย์และค่าธรรมเนียมต่างๆที่เกิดขึ้นจากการซื้อขายหลักทรัพย์ และค่าใช้จ่ายภาษีตราสาร
หนี้ (ถ้ามี)

เพดานค่าใช้จ่ายอื่นๆ และค่าใช้จ่ายรวมเป็นอัตราเฉพาะที่ประมาณการได้เท่านั้น ส่วนค่าใช้จ่ายที่เรียกเก็บจริงเป็นอัตราที่
รวมทั้งที่ประมาณการได้และประมาณการไม่ได้

ค่าธรรมเนียมที่เรียกเก็บจากผู้ถือหน่วย (% ของมูลค่าซื้อขาย)

ค่าธรรมเนียม	สูงสุดไม่เกิน	เก็บจริง
การขาย	1.0700%	ยกเว้น
การรับซื้อคืน	1.0700%	ยกเว้น
การปรับเปลี่ยนหน่วยลงทุนเข้า	1.0700%	ยกเว้น
การปรับเปลี่ยนหน่วยลงทุนออก	1.0700%	ยกเว้น
การโอนหน่วย	ตามที่นายทะเบียนเรียกเก็บ	ตามที่นายทะเบียนเรียกเก็บ

หมายเหตุ ค่าธรรมเนียมเป็นอัตราที่รวมภาษีมูลค่าเพิ่ม ภาษีธุรกิจเฉพาะ หรือภาษีอื่นใดในทำนองเดียวกันไว้แล้ว

ผู้ออกตราสาร 5 อันดับแรก

หลักทรัพย์แยกตามผู้ออก	% ของ NAV
ธนาคารแห่งประเทศไทย	30.69
บริษัท แอดวานซ์ อินโฟร์ เซอร์วิส จำกัด (มหาชน)	4.90
บริษัท เดลต้า อีเลคโทรนิคส์ (ประเทศไทย) จำกัด (มหาชน)	4.84
บริษัท ซีพี ออลล์ จำกัด (มหาชน)	4.35
บริษัท กัลฟ์ เอ็นเนอร์จี ดีเวลลอปเม้นท์ จำกัด (มหาชน)	4.14

สัดส่วนประเภททรัพย์สินที่ลงทุน

การกระจายการลงทุน	% ของ NAV
หุ้นสามัญ	68.32
พันธบัตรธนาคารแห่งประเทศไทย ระยะสั้น อายุไม่เกิน 1 ปี	30.69
บัญชีเงินฝากออมทรัพย์	0.78
อื่นๆ	0.21

ทรัพย์สินที่ลงทุน 5 อันดับแรก

ชื่อทรัพย์สิน	% ของ NAV
พันธบัตรธนาคารแห่งประเทศไทย ระยะสั้น อายุไม่เกิน 1 ปี : ธนาคาร แห่งประเทศไทย : CB24N14A	17.08
พันธบัตรธนาคารแห่งประเทศไทย ระยะสั้น อายุไม่เกิน 1 ปี : ธนาคาร แห่งประเทศไทย : CB24905A	13.61
หุ้นสามัญ : บริษัท แอดวานซ์ อิน โฟร์ เซอร์วิส จำกัด (มหาชน) : ADVANC	4.90
หุ้นสามัญ : บริษัท เดลต้า อีเล คโทรนิคส์ (ประเทศไทย) จำกัด (มหาชน) : DELTA	4.84
หุ้นสามัญ : บริษัท ซีพี ออลล์ จำกัด (มหาชน) : CPALL	4.35

การจัดสรรการลงทุนตามอันดับความน่าเชื่อถือ (%)

ในประเทศ	National	International
30.69		

คำอธิบาย

Maximum Drawdown เปรอ์เซ็นต์ผลขาดทุนสูงสุดของกองทุนรวมในระยะเวลา 5 ปีย้อนหลัง (หรือตั้งแต่จัดตั้งกองทุนกรณีที่ยังไม่ครบ 5 ปี) โดยวัดจากระดับ NAV ต่อหน่วยที่จุดสูงสุดไปจนถึงจุดต่ำสุดในช่วงที่ NAV ต่อหน่วยปรับตัวลดลง ค่า Maximum Drawdown เป็นข้อมูลที่ช่วยให้ทราบถึงความเสี่ยงที่อาจจะขาดทุนจากการลงทุนในกองทุนรวม

Recovering Period ระยะเวลาการฟื้นตัว เพื่อเป็นข้อมูลให้ผู้ลงทุนทราบถึงระยะเวลาตั้งแต่การขาดทุนสูงสุดจนถึงระยะเวลาที่ฟื้นกลับมาที่เงินลงทุนเริ่มต้นใช้เวลานานเท่าใด

FX Hedging เปรอ์เซ็นต์ของการลงทุนในสกุลเงินต่างประเทศที่มีการป้องกันความเสี่ยงจากอัตราแลกเปลี่ยน

อัตราส่วนหมุนเวียนการลงทุน ความถี่ของการซื้อขายหลักทรัพย์ในพอร์ตการลงทุนในช่วงเวลาใดช่วงเวลานึง โดยคำนวณจากมูลค่าที่ต่ำกว่าระหว่างผลรวมของมูลค่าการซื้อขายหลักทรัพย์กับผลรวมของมูลค่าการขายหลักทรัพย์ของกองทุนรวมในรอบระยะเวลา 1 ปีหารด้วยมูลค่า NAV ของกองทุนรวมเฉลี่ยในรอบระยะเวลาเดียวกัน กองทุนรวมที่มีค่า portfolio turnover สูง บ่งชี้ถึงการซื้อขายหลักทรัพย์บ่อยครั้งของผู้จัดการกองทุนและทำให้มีต้นทุนการซื้อขายหลักทรัพย์ที่สูง จึงต้องพิจารณาเปรียบเทียบกับผลการดำเนินงานของกองทุนรวมเพื่อประเมินความคุ้มค่าของการซื้อขายหลักทรัพย์ดังกล่าว

Sharpe Ratio อัตราส่วนระหว่างผลตอบแทนส่วนเพิ่มของกองทุนรวมเปรียบเทียบกับความเสี่ยงจากการลงทุน โดยคำนวณจากผลต่างระหว่างอัตราผลตอบแทนของกองทุนรวมกับอัตราผลตอบแทนที่ปราศจากความเสี่ยง (risk-free rate) เปรียบเทียบกับค่าเบี่ยงเบนมาตรฐาน (standard deviation) ของกองทุนรวม ค่า Sharpe Ratio สะท้อนถึงอัตราผลตอบแทนที่กองทุนรวมควรได้รับเพิ่มขึ้นเพื่อชดเชยกับความเสี่ยงที่กองทุนรวมรับมา โดยกองทุนรวมที่มีค่า Sharpe Ratio สูงกว่าจะเป็นกองทุนที่มีประสิทธิภาพในการบริหารจัดการลงทุนที่ดีกว่า เนื่องจากได้รับผลตอบแทนส่วนเพิ่มที่สูงกว่าภายใต้ระดับความเสี่ยงเดียวกัน

Alpha ผลตอบแทนส่วนเกินของกองทุนรวมเมื่อเปรียบเทียบกับดัชนีชี้วัด (benchmark) โดยค่า Alpha ที่สูง หมายถึง กองทุนสามารถสร้างผลตอบแทนได้สูงกว่าดัชนีชี้วัด ซึ่งเป็นผลจากประสิทธิภาพของผู้จัดการกองทุนในการคัดเลือกหรือหาจังหวะเข้าลงทุนในหลักทรัพย์ได้อย่างเหมาะสม

Beta ระดับและทิศทางการเปลี่ยนแปลงของอัตราผลตอบแทนของหลักทรัพย์ในพอร์ตการลงทุน โดยเปรียบเทียบกับอัตราการเปลี่ยนแปลงของตลาด Beta น้อยกว่า 1 แสดงว่า หลักทรัพย์ในพอร์ตการลงทุนมีการเปลี่ยนแปลงของอัตราผลตอบแทนน้อยกว่าการเปลี่ยนแปลงของอัตราผลตอบแทนของกลุ่มหลักทรัพย์ของตลาด Beta มากกว่า 1 แสดงว่า หลักทรัพย์ในพอร์ตการลงทุนมีการเปลี่ยนแปลงของอัตราผลตอบแทนมากกว่าการเปลี่ยนแปลงของอัตราผลตอบแทนของกลุ่มหลักทรัพย์ของตลาด

Tracking Error อัตราผลตอบแทนของกองทุนมีประสิทธิภาพในการเลียนแบบดัชนีชี้วัด โดยหาก tracking error ต่ำ หมายถึงกองทุนรวมมีประสิทธิภาพในการสร้างผลตอบแทนให้ใกล้เคียงกับดัชนีชี้วัด กองทุนรวมที่มีค่า tracking error สูง จะมีอัตราผลตอบแทนโดยเฉลี่ยห่างจากดัชนีชี้วัดมากขึ้น

Yield to Maturity อัตราผลตอบแทนจากการลงทุนในตราสารหนี้โดยถือจนครบกำหนดอายุ ซึ่งคำนวณจากดอกเบี้ยที่ได้รับในอนาคตตลอดอายุตราสารและเงินต้นที่จะได้รับคืน นำมาคิดลดเป็นมูลค่าปัจจุบัน โดยใช้วัดอัตราผลตอบแทนของกองทุนรวมตราสารหนี้ คำนวณจากค่าเฉลี่ยถ่วงน้ำหนักของ Yield to Maturity ของตราสารหนี้แต่ละตัวที่กองทุนมีการลงทุน และเนื่องจาก Yield to Maturity มีหน่วยมาตรฐานเป็นเปอร์เซ็นต์ต่อปี จึงสามารถนำไปใช้เปรียบเทียบอัตราผลตอบแทนระหว่างกองทุนรวมตราสารหนี้ที่มีนโยบายถือครองตราสารหนี้จนครบกำหนดอายุและมีลักษณะการลงทุนที่ใกล้เคียงกันได้

บริษัทหลักทรัพย์จัดการกองทุน พรินซิเพิล จำกัด

เลขที่ 44 อาคารธนาคารซีไอเอ็มบี ไทย ชั้น 16 ถนนหลังสวน แขวงลุมพินี เขตปทุมวัน กรุงเทพฯ 10330 โทร (662) 686-9500 เว็บไซต์: www.principal.th

กองทุนเปิดพรินซิเพิล 70 หุ้นระยะยาวปันผล

Principal 70 Long Term Equity Dividend Fund

ชนิดจ่ายเงินปันผล (PRINCIPAL 70LTFD-D)

ประเภทกองทุนรวม / กลุ่มกองทุนรวม

ประเภทกองทุน : กองทุนรวมตราสารทุน/ กองทุนรวมหุ้นระยะยาว

กลุ่มกองทุนรวม : Equity General

นโยบายและกลยุทธ์การลงทุน

- กองทุนจะลงทุนในหรือมีไว้ซึ่งหุ้นสามัญของบริษัทจดทะเบียนโดยเฉลี่ยในรอบปีบัญชีไม่น้อยกว่าร้อยละ 65 และไม่เกินร้อยละ 70 ของมูลค่าทรัพย์สินสุทธิของกองทุน ส่วนที่เหลือจะพิจารณาลงทุนในตราสารแห่งหนึ่งทั้งภาครัฐและเอกชนที่มีคุณภาพ หรือหน่วย private equity ตามประกาศสำนักงานคณะกรรมการ ก.ล.ด. หรือหลักทรัพย์หรือทรัพย์สินอื่นหรือการขาดอกผลโดยวิธีอื่นตามที่สำนักงานคณะกรรมการ ก.ล.ด. อนุญาตหรือเห็นชอบให้กองทุนลงทุนได้ ทั้งนี้ กองทุนอาจมีการลงทุนในตราสารหนี้ประเภท callable หรือputtable ตามประกาศสำนักงานคณะกรรมการ ก.ล.ด. กำหนดให้ลงทุนได้ (ศึกษารายละเอียดเพิ่มเติมในหนังสือชี้ชวนส่วนข้อมูลกองทุน)

กลยุทธ์ในการบริหารจัดการลงทุน

มุ่งหวังให้ผลประกอบการสูงกว่าดัชนีชี้วัด (Active Management)

ผลการดำเนินงานและดัชนีชี้วัดย้อนหลัง 5 ปีปฏิทิน (%ต่อปี)

ยังไม่มีข้อมูล

ระดับความเสี่ยง

ต่ำ 1 2 3 4 5 6 7 8 สูง

ลงทุนในตราสารทุน โดยเฉลี่ยในรอบปีไม่น้อยกว่า 65% ของ NAV

ข้อมูลกองทุน

วันจดทะเบียนกองทุน วันที่ 18 กรกฎาคม 2548

วันเริ่มต้น class วันที่ 1 กรกฎาคม 2563

นโยบายการจ่ายเงินปันผล จ่าย

อายุกองทุน ไม่กำหนด

ผู้จัดการกองทุน

คุณปณนุช บุญยรัตพันธุ์ วันที่เริ่มบริหาร 20 กันยายน 2560

คุณภัทราภรณ์ วงศ์ทวีปกิจ วันที่เริ่มบริหาร 13 พฤศจิกายน 2566

ดัชนีชี้วัด

- ดัชนีผลตอบแทนรวมตลาดหลักทรัพย์แห่งประเทศไทย (SET TRI) สัดส่วน (%):70.00
- ผลตอบแทนรวมของดัชนีพื้นฐานปรับตราสารระยะสั้นของสมาคมตราสารหนี้ไทย สัดส่วน (%):30.00

คำเตือน

- การลงทุนในกองทุนรวมไม่ใช่การฝากเงิน
- ผลการดำเนินงานในอดีตของกองทุนรวมมิได้เป็นยืนยันถึงผลการดำเนินงานในอนาคต

การเข้าร่วมต่อต้านทุจริต : ได้รับการรับรอง CAC

จัดอันดับกองทุน Morningstar

ผู้ลงทุนสามารถศึกษาเครื่องมือ

หนังสือชี้ชวนฉบับเต็ม

บริหารความเสี่ยงด้านสภาพคล่องได้ในหนังสือชี้ชวนฉบับเต็ม



www.principal.th

การซื้อขายหน่วยลงทุน		การขายคืนหน่วยลงทุน		ข้อมูลเชิงสถิติ	
วันทำการซื้อ :	ทุกวันทำการ	วันทำการขายคืน :	ทุกวันทำการ	Maximum Drawdown	N/A
เวลาทำการ :	ตั้งแต่เวลาเริ่มทำการ ถึงเวลา 15.30 น.	เวลาทำการ :	ตั้งแต่เวลาเริ่มทำการ ถึงเวลา 15.00 น.	Recovering Period	N/A
การซื้อครั้งแรกขั้นต่ำ :	1,000.00 บาท	การขายคืนขั้นต่ำ :	ไม่กำหนด	FX Hedging	N/A
การซื้อครั้งถัดไปขั้นต่ำ :	1,000.00 บาท	ยอดคงเหลือขั้นต่ำ :	ไม่กำหนด	อัตราส่วนหมุนเวียนการลงทุน	74.70
		ระยะเวลาการรับเงินค่าขายคืน :		Sharpe Ratio	N/A
		ประกาศ NAV T+1, คืนเงิน T+3 คือ 3 วันทำการ หลังจากวันทำการขายคืน		Alpha	N/A
				Beta	N/A
				Tracking Error	N/A
				อายุเฉลี่ยของตราสารหนี้	0 ปี 0 เดือน 14 วัน
				Yield to Maturity	2.0782

หมายเหตุ คืนเงิน T+3 คือ 3 วันทำการหลังจากวันทำการขายคืน (ภายใน 5 วันทำการ หลังจากวันทำการขายคืน)

ค่าธรรมเนียมที่เรียกเก็บจากกองทุนรวม (% ต่อปีของ NAV)

ค่าธรรมเนียม	สูงสุดไม่เกิน	เก็บจริง
การจัดการ	1.1800%	1.1800%
รวมค่าใช้จ่าย	2.5000%	1.3620%

หมายเหตุ ข้อมูล 1 ก.ค. 66 - 30 มิ.ย. 67 ค่าธรรมเนียมเป็นอัตราที่รวมภาษีมูลค่าเพิ่ม ภาษีธุรกิจเฉพาะ หรือภาษีอื่นใดในทำนองเดียวกันไว้แล้ว

ไม่รวมค่าธรรมเนียมซื้อขายหลักทรัพย์และค่าธรรมเนียมต่างๆที่เกิดขึ้นจากการซื้อขายหลักทรัพย์ และค่าใช้จ่ายภาษีตราสารหนี้ (ถ้ามี)

เพดานค่าใช้จ่ายอื่นๆ และค่าใช้จ่ายรวมเป็นอัตราเฉพาะที่ประมาณการได้เท่านั้น ส่วนค่าใช้จ่ายที่เรียกเก็บจริงเป็นอัตราที่รวมทั้งที่ประมาณการได้และประมาณการไม่ได้

ค่าธรรมเนียมที่เรียกเก็บจากผู้ถือหน่วย (% ของมูลค่าซื้อขาย)

ค่าธรรมเนียม	สูงสุดไม่เกิน	เก็บจริง
การขาย	1.0700%	1.0000%
การรับซื้อคืน	1.0700%	ยกเว้น
การสับเปลี่ยนหน่วยลงทุนเข้า	1.0700%	1.0000%
การสับเปลี่ยนหน่วยลงทุนออก	1.0700%	ยกเว้น
การโอนหน่วย	ตามที่นายทะเบียนเรียกเก็บ	ตามที่นายทะเบียนเรียกเก็บ

หมายเหตุ ค่าธรรมเนียมเป็นอัตราที่รวมภาษีมูลค่าเพิ่ม ภาษีธุรกิจเฉพาะ หรือภาษีอื่นใดในทำนองเดียวกันไว้แล้ว

ผู้ออกตราสาร 5 อันดับแรก

หลักทรัพย์แยกตามผู้ออก	% ของ NAV
ธนาคารแห่งประเทศไทย	30.69
บริษัท แอดวานซ์ อินโฟร์ เซอร์วิส จำกัด (มหาชน)	4.90
บริษัท เอลต้า อีเลคโทรนิคส์ (ประเทศไทย) จำกัด (มหาชน)	4.84
บริษัท ซีพี ออลล์ จำกัด (มหาชน)	4.35
บริษัท กัลฟ์ เอ็นเนอร์จี ดีเวลลอปเม้นท์ จำกัด (มหาชน)	4.14

สัดส่วนประเภททรัพย์สินที่ลงทุน

การกระจายการลงทุน	% ของ NAV
หุ้นสามัญ	68.32
พันธบัตรธนาคารแห่งประเทศไทย ระยะสั้น อายุไม่เกิน 1 ปี	30.69
บัญชีเงินฝากออมทรัพย์	0.78
อื่นๆ	0.21

ทรัพย์สินที่ลงทุน 5 อันดับแรก

ชื่อทรัพย์สิน	% ของ NAV
พันธบัตรธนาคารแห่งประเทศไทย ระยะสั้น อายุไม่เกิน 1 ปี : ธนาคาร แห่งประเทศไทย : CB24N14A	17.08
พันธบัตรธนาคารแห่งประเทศไทย ระยะสั้น อายุไม่เกิน 1 ปี : ธนาคาร แห่งประเทศไทย : CB24905A	13.61
หุ้นสามัญ : บริษัท แอดวานซ์ อิน โฟร์ เซอร์วิส จำกัด (มหาชน) : ADVANC	4.90
หุ้นสามัญ : บริษัท เอลต้า อีเล คโทรนิคส์ (ประเทศไทย) จำกัด (มหาชน) : DELTA	4.84
หุ้นสามัญ : บริษัท ซีพี ออลล์ จำกัด (มหาชน) : CPALL	4.35

การจัดสรรการลงทุนตามอันดับความน่าเชื่อถือ (%)

	ในประเทศ	National	International
GOV/AAA/AAA(tha)	30.69		

คำอธิบาย

Maximum Drawdown เปรอ์เซ็นต์ผลขาดทุนสูงสุดของกองทุนรวมในระยะเวลา 5 ปีย้อนหลัง (หรือตั้งแต่จัดตั้งกองทุนกรณีที่ยังไม่ครบ 5 ปี) โดยวัดจากระดับ NAV ต่อหน่วยที่จุดสูงสุดไปจนถึงจุดต่ำสุดในช่วงที่ NAV ต่อหน่วยปรับตัวลดลง ค่า Maximum Drawdown เป็นข้อมูลที่ช่วยให้ทราบถึงความเสี่ยงที่อาจจะขาดทุนจากการลงทุนในกองทุนรวม

Recovering Period ระยะเวลาการฟื้นตัว เพื่อเป็นข้อมูลให้ผู้ลงทุนทราบถึงระยะเวลาตั้งแต่การขาดทุนสูงสุดจนถึงระยะเวลาที่ฟื้นกลับมาที่เงินลงทุนเริ่มต้นใช้เวลานานเท่าใด

FX Hedging เปรอ์เซ็นต์ของการลงทุนในสกุลเงินต่างประเทศที่มีการป้องกันความเสี่ยงจากอัตราแลกเปลี่ยน

อัตราส่วนหมุนเวียนการลงทุน ความถี่ของการซื้อขายหลักทรัพย์ในพอร์ตการลงทุนในช่วงเวลาใดช่วงเวลานึง โดยคำนวณจากมูลค่าที่ต่ำกว่าระหว่างผลรวมของมูลค่าการซื้อขายหลักทรัพย์กับผลรวมของมูลค่าการขายหลักทรัพย์ของกองทุนรวมในรอบระยะเวลา 1 ปีหารด้วยมูลค่า NAV ของกองทุนรวมเฉลี่ยในรอบระยะเวลาเดียวกัน กองทุนรวมที่มีค่า portfolio turnover สูง บ่งชี้ถึงการซื้อขายหลักทรัพย์บ่อยครั้งของผู้จัดการกองทุนและทำให้มีต้นทุนการซื้อขายหลักทรัพย์ที่สูง จึงต้องพิจารณาเปรียบเทียบกับผลการดำเนินงานของกองทุนรวมเพื่อประเมินความคุ้มค่าของการซื้อขายหลักทรัพย์ดังกล่าว

Sharpe Ratio อัตราส่วนระหว่างผลตอบแทนส่วนเพิ่มของกองทุนรวมเปรียบเทียบกับความเสี่ยงจากการลงทุน โดยคำนวณจากผลต่างระหว่างอัตราผลตอบแทนของกองทุนรวมกับอัตราผลตอบแทนที่ปราศจากความเสี่ยง (risk-free rate) เปรียบเทียบกับค่าเบี่ยงเบนมาตรฐาน (standard deviation) ของกองทุนรวม ค่า Sharpe Ratio สะท้อนถึงอัตราผลตอบแทนที่กองทุนรวมควรได้รับเพิ่มขึ้นเพื่อชดเชยกับความเสี่ยงที่กองทุนรวมรับมา โดยกองทุนรวมที่มีค่า Sharpe Ratio สูงกว่าจะเป็นกองทุนที่มีประสิทธิภาพในการบริหารจัดการลงทุนที่ดีกว่า เนื่องจากได้รับผลตอบแทนส่วนเพิ่มที่สูงกว่าภายใต้ระดับความเสี่ยงเดียวกัน

Alpha ผลตอบแทนส่วนเกินของกองทุนรวมเมื่อเปรียบเทียบกับดัชนีชี้วัด (benchmark) โดยค่า Alpha ที่สูง หมายถึง กองทุนสามารถสร้างผลตอบแทนได้สูงกว่าดัชนีชี้วัด ซึ่งเป็นผลจากประสิทธิภาพของผู้จัดการกองทุนในการคัดเลือกหรือหาจังหวะเข้าลงทุนในหลักทรัพย์ได้อย่างเหมาะสม

Beta ระดับและทิศทางการเปลี่ยนแปลงของอัตราผลตอบแทนของหลักทรัพย์ในพอร์ตการลงทุน โดยเปรียบเทียบกับอัตราการเปลี่ยนแปลงของตลาด Beta น้อยกว่า 1 แสดงว่า หลักทรัพย์ในพอร์ตการลงทุนมีการเปลี่ยนแปลงของอัตราผลตอบแทนน้อยกว่าการเปลี่ยนแปลงของอัตราผลตอบแทนของกลุ่มหลักทรัพย์ของตลาด Beta มากกว่า 1 แสดงว่า หลักทรัพย์ในพอร์ตการลงทุนมีการเปลี่ยนแปลงของอัตราผลตอบแทนมากกว่าการเปลี่ยนแปลงของอัตราผลตอบแทนของกลุ่มหลักทรัพย์ของตลาด

Tracking Error อัตราผลตอบแทนของกองทุนมีประสิทธิภาพในการเลียนแบบดัชนีชี้วัด โดยหาก tracking error ต่ำ หมายถึงกองทุนรวมมีประสิทธิภาพในการสร้างผลตอบแทนให้ใกล้เคียงกับดัชนีชี้วัด กองทุนรวมที่มีค่า tracking error สูง จะมีอัตราผลตอบแทนโดยเฉลี่ยห่างจากดัชนีชี้วัดมากขึ้น

Yield to Maturity อัตราผลตอบแทนจากการลงทุนในตราสารหนี้โดยถือจนครบกำหนดอายุ ซึ่งคำนวณจากดอกเบี้ยที่จะได้รับในอนาคตตลอดอายุตราสารและเงินต้นที่จะได้รับคืน นำมาคิดลดเป็นมูลค่าปัจจุบัน โดยใช้วัดอัตราผลตอบแทนของกองทุนรวมตราสารหนี้ คำนวณจากค่าเฉลี่ยถ่วงน้ำหนักของ Yield to Maturity ของตราสารหนี้แต่ละตัวที่กองทุนมีการลงทุน และเนื่องจาก Yield to Maturity มีหน่วยมาตรฐานเป็นเปอร์เซ็นต์ต่อปี จึงสามารถนำไปใช้เปรียบเทียบอัตราผลตอบแทนระหว่างกองทุนรวมตราสารหนี้ที่มีนโยบายถือครองตราสารหนี้จนครบกำหนดอายุและมีลักษณะการลงทุนที่ใกล้เคียงกันได้

บริษัทหลักทรัพย์จัดการกองทุน พรินซิเพิล จำกัด

เลขที่ 44 อาคารธนาคารซีไอเอ็มบี ไทย ชั้น 16 ถนนหลังสวน แขวงลุมพินี เขตปทุมวัน กรุงเทพฯ 10330 โทร (662) 686-9500 เว็บไซต์: www.principal.th

ความเสี่ยงและแนวทางการบริหารความเสี่ยงในการลงทุนของกองทุนรวม

- 1. ความเสี่ยงจากการดำเนินงานของผู้ออกตราสาร (Business Risk) และความสามารถในการชำระหนี้ของผู้ออกตราสาร (Credit Risk):** ความเสี่ยงที่เกิดจากการที่ราคา หรือผลตอบแทนของตราสารอาจเปลี่ยนแปลงขึ้นลงจากปัจจัยภายในและภายนอกของผู้ออกตราสาร เช่น ผลการดำเนินงานของผู้ออกตราสาร การบริหารจัดการ ภาวะธุรกิจและอุตสาหกรรม เป็นต้น รวมถึงความเสี่ยงที่เกิดจากการที่ผู้ออกตราสารหนี้ไม่สามารถจ่ายเงินต้น และหรือดอกเบี้ยได้ ทั้งนี้หากเป็นพันธบัตรรัฐบาลจะไม่มีความเสี่ยงประเภทนี้

โอกาสที่จะเกิดความเสี่ยง: เกิดจากปัจจัยพื้นฐานทางธุรกิจ สถานะการเงิน และผลการดำเนินงานของบริษัทที่ออกตราสารนั้น ในกรณีที่บริษัทประสบภาวะที่ไม่สามารถดำเนินธุรกิจได้ตามปกติหรือประสบภาวะขาดทุน จะส่งผลให้มูลค่าทรัพย์สินของตราสารลดต่ำลง

ผลกระทบที่จะเกิดขึ้น: ผู้ลงทุนอาจไม่ได้รับการชำระคืนเงินได้ตามจำนวนที่คาดหวังไว้ รวมถึงอาจสูญเสียเงินลงทุนได้

แนวทางการบริหารความเสี่ยง: บริษัทจัดการจะวิเคราะห์และประเมินคุณภาพของตราสารก่อนการลงทุน โดยการวิเคราะห์และประเมินปัจจัยที่มีผลกระทบ เช่น ภาวะเศรษฐกิจ การเมือง ภาวะการลงทุน ภาวะอุตสาหกรรม รวมทั้งปัจจัยพื้นฐานของตราสาร เพื่อให้มั่นใจในคุณภาพของตราสารที่กองทุนจะพิจารณาลงทุน และบริษัทจัดการจะติดตามผลประกอบการและฐานะการเงินของบริษัทผู้ออกตราสารอย่างสม่ำเสมอ ทั้งนี้ วิธีการและความถี่ในการวิเคราะห์ของตราสารจะแตกต่างกันไปตามลักษณะและคุณภาพของตราสาร โดยบริษัทจัดการจะคัดเลือกตราสารที่ลงทุนให้สอดคล้องกับนโยบายการลงทุนของแต่ละกองทุน

- 2. ความเสี่ยงจากความผันผวนของราคาตราสาร (Market Risk):** ความเสี่ยงที่เกิดจากการที่ราคา หรือผลตอบแทนของตราสารปรับตัวขึ้นลง เนื่องจากความผันผวนของปัจจัยต่าง ๆ ที่เกี่ยวข้อง เช่น ภาวะเศรษฐกิจ สังคม การเมือง ภาวะตลาดเงิน ตลาดทุน อัตราแลกเปลี่ยน อัตราดอกเบี้ย เป็นต้น

โอกาสที่จะเกิดความเสี่ยง: อาจเกิดจากความผันผวนของปัจจัยทางเศรษฐกิจหรือภาวะตลาด เช่น ภาวะเศรษฐกิจ ภาวะอุตสาหกรรม การเมือง ภาวะตลาดเงิน และตลาดทุน สภาพคล่องในตลาดเงิน อัตราดอกเบี้ย ความผันผวนของค่าเงิน เป็นต้น

ผลกระทบที่จะเกิดขึ้น: อาจส่งผลกระทบต่อราคาของตราสารที่กองทุนลงทุนไว้ และส่งผลให้มูลค่าหน่วยลงทุนมีความผันผวน

แนวทางการบริหารความเสี่ยง: บริษัทจัดการจะพิจารณาระยะการการลงทุนในตราสารต่าง ๆ เพื่อกำหนดสัดส่วนการลงทุนที่เหมาะสมและสอดคล้องกับนโยบายการลงทุนของแต่ละกองทุน โดยคัดเลือกตราสารที่น่าสนใจลงทุน ตามปัจจัยพื้นฐานและศักยภาพของผู้ออกตราสาร โดยคำนึงถึงสถานการณ์ทางเศรษฐกิจ การเมือง และภาวะตลาดเงินและตลาดทุนซึ่งอาจส่งผลกระทบต่อการลงทุนในตราสารดังกล่าว

- 3. ความเสี่ยงจากการขาดสภาพคล่องของตราสาร (Liquidity Risk):** ความเสี่ยงที่เกิดจากการที่ผู้ลงทุนอาจไม่สามารถขายตราสารที่ลงทุนไว้ได้ หรือขายตราสารได้แต่ไม่ได้ตามราคาหรือตามระยะเวลาที่กำหนดไว้

โอกาสที่จะเกิดความเสี่ยง: อาจมีการซื้อขายเปลี่ยนมือของหลักทรัพย์มีจำนวนครั้งและปริมาณน้อย

ผลกระทบที่จะเกิดขึ้น: กองทุนอาจมีความเสี่ยงที่ไม่สามารถขายหลักทรัพย์ที่กองทุนลงทุนไว้หรือขายในราคาที่ไม่เหมาะสม ส่งผลให้ผู้ลงทุนอาจขายคืนหน่วยลงทุนไม่ได้ในราคาหรือตามระยะเวลาที่กำหนดไว้

แนวทางการบริหารความเสี่ยง: บริษัทจัดการจะพิจารณาลงทุนโดยคำนึงถึงสภาพคล่องในการเปลี่ยนมือของตราสารประเภทต่าง ๆ ก่อนการตัดสินใจลงทุน และติดตามการเปลี่ยนแปลงที่มีนัยสำคัญ เพื่อกำหนดสัดส่วนการลงทุนในตราสารให้เหมาะสมกับผลตอบแทนและความเสี่ยงที่กำหนดไว้ และสอดคล้องกับนโยบายการลงทุนของแต่ละกองทุน

- 4. ความเสี่ยงจากอัตราดอกเบี้ย (Interest Rate Risk):** ความเสี่ยงที่เกิดจากการที่อัตราดอกเบี้ยในตลาดมีการปรับตัวผันผวนอันเป็นผลมาจากปัจจัยต่าง ๆ ที่เกี่ยวข้อง ซึ่งมีผลให้ราคาของตราสารหนี้ปรับตัวผันผวนขึ้นลงด้วย

โอกาสที่จะเกิดความเสี่ยง: ขึ้นอยู่กับปัจจัยต่าง ๆ เช่น ภาวะเศรษฐกิจ นโยบายเศรษฐกิจ การเงิน การคลังของประเทศ

ผลกระทบที่จะเกิดขึ้น: เมื่ออัตราดอกเบี้ยในตลาดมีการปรับเพิ่มขึ้น จะส่งผลให้ราคาของตราสารหนี้ที่กองทุนลงทุนปรับลดลง และทำให้มูลค่าทรัพย์สินสุทธิของกองทุนลดลงด้วย

แนวทางการบริหารความเสี่ยง: บริษัทจัดการมีแนวทางในการบริหารความเสี่ยงจากอัตราดอกเบี้ย โดยการวิเคราะห์ปัจจัยที่เกี่ยวข้องหรือที่มีผลกระทบ เช่น แนวโน้มเศรษฐกิจ นโยบายรัฐบาล นโยบายการเงินการคลัง สภาพคล่องในระบบ เป็นต้น เพื่อกำหนดการปรับพอร์ตการลงทุนของอัตราดอกเบี้ย และใช้ประกอบการตัดสินใจลงทุนในตราสาร โดยพิจารณาให้สอดคล้องกับนโยบายการลงทุนของแต่ละกองทุนและแนวโน้มอัตราดอกเบี้ยที่คาดการณ์ไว้