

รายงานสถานะการลงทุน

รอบระยะเวลาบัญชี 12 เดือน

กองทุนเปิดพริ้นซิเพิล เยอรมัน อีควิตี้

ตั้งแต่วันที่ 1 กรกฎาคม 2566 - 30 มิถุนายน 2567

เรียน ท่านผู้ถือหุ้นหน่วยลงทุน

บริษัทหลักทรัพย์จัดการกองทุน พรินซิเพิล จำกัด (บลจ. พรินซิเพิล) ขอนำส่งรายงานสำหรับระยะเวลา ตั้งแต่วันที่ 1 กรกฎาคม 2566 ถึง วันที่ 30 มิถุนายน 2567 ของกองทุนเปิดพรินซิเพิล เยอรมัน อีควิตี้ (“กองทุน”) ซึ่งลงทุนในหน่วยลงทุนของกองทุน iShares Core Dax@ UCITS ETF (DE) ที่จดทะเบียนในประเทศไทยเยอรมนีเพียงกองทุนเดียว โดยลงทุนเฉลี่ยในรอบปีไม่น้อยกว่าร้อยละ 80 ของมูลค่าทรัพย์สินสุทธิของกองทุน โดยกองทุนหลัก (Master Fund) มีนโยบายลงทุนในตราสารทุน และ หลักทรัพย์ที่เกี่ยวข้องกับตราสารทุน ที่จดทะเบียนในประเทศไทยเยอรมนี หรือทำธุรกิจส่วนใหญ่ในประเทศไทยเยอรมนี

แนวโน้มธุรกิจของเยอรมนีอยู่ระดับต่ำ ซึ่งสะท้อนถึงความถดถอยที่ครอบงำเศรษฐกิจเยอรมนีที่เป็นเศรษฐกิจใหญ่ที่สุดของยุโรป ความเชื่อมั่นที่ว่าเยอรมนีจะฟื้นตัวในปี 2024 จากการเติบโตนั้นจางหายไป เนื่องจากการใช้จ่ายของผู้บริโภคที่คาดว่าจะเพิ่มขึ้นไม่เกิดขึ้นจริง และภาคอุตสาหกรรมของประเทศยังคงประสบปัญหา ผลิตรถยนต์มวลรวมภายในประเทศลดลง ในไตรมาสที่ 2 ขณะที่ดัชนีผู้จัดการฝ่ายจัดซื้อทั่วโลกของ S&P ยังคงอยู่ต่ำกว่าระดับ 50 ซึ่งเป็นระดับที่แยกการขยายตัวออกจากการหดตัว เศรษฐกิจอุตสาหกรรมของเยอรมนียังคงไม่ดีขึ้น ปัจจุบัน บริษัทต่างๆ ในเยอรมนีไม่สามารถรับประโยชน์จากอัตราดอกเบี้ยที่ปรับตัวลดลงของธนาคารกลางยุโรปได้ อุปสงค์หยุดชะงัก และการลงทุนยังคงอ่อนแอ แม้ว่าภาคบริการจะมีผลงานดีกว่าภาคอุตสาหกรรม แต่ความเชื่อมั่นในเดือนสิงหาคมก็ลดลงเช่นกัน โดยเฉพาะอย่างยิ่งเกี่ยวกับความคาดหวังทางธุรกิจในอนาคต แม้ว่าอัตราเงินเฟ้อจะคงที่และรายได้เพิ่มขึ้น แต่การพัฒนาเศรษฐกิจที่หยุดชะงักก็ทำให้ความเชื่อมั่นของผู้บริโภคลดลง คริวเรือนจำนวนมากเลือกที่จะออมเงินมากกว่าใช้จ่าย

ณ สิ้นเดือน กรกฎาคม 2024 กองทุน iShares Core Dax@ UCITS ETF (DE) มีการกระจายการลงทุนในหุ้น 40 ตัว โดยหุ้น 10 ตัวแรกมีน้ำหนักที่ 61.61% โดยกระจายลงทุนในหลากหลาย Sector

สุดท้ายนี้ บลจ. พรินซิเพิล ขอขอบคุณท่านผู้ถือหุ้นหน่วยลงทุนทุกท่าน ที่ได้มอบความไว้วางใจลงทุนในกองทุนรวมของ บลจ. พรินซิเพิล

ขอแสดงความนับถือ

บริษัทหลักทรัพย์จัดการกองทุน พรินซิเพิล จำกัด



รายงานของผู้ดูแลผลประโยชน์

เรียน ผู้ถือหุ้นรายย่อย
กองทุนเปิดพรินซิเพิล เยอรมัน อิกวิตี

ตามที่ธนาคารสแตนดาร์ดชาร์เตอร์ด (ไทย) จำกัด (มหาชน) (“ธนาคารฯ”) ในฐานะผู้ดูแลผลประโยชน์ กองทุนเปิดพรินซิเพิล เยอรมัน อิกวิตี (“กองทุน”) ได้ปฏิบัติหน้าที่เป็นผู้ดูแลผลประโยชน์ของกองทุน ซึ่งบริหารจัดการโดยบริษัทหลักทรัพย์จัดการกองทุน พรินซิเพิล จำกัด สำหรับระยะเวลา วันที่ 1 กรกฎาคม 2566 ถึง วันที่ 30 มิถุนายน 2567

ธนาคารฯ เห็นว่าสำหรับรอบระยะเวลาดังกล่าว บริษัทหลักทรัพย์จัดการกองทุน พรินซิเพิล จำกัด ได้บริหารจัดการกองทุนโดยในสาระสำคัญเป็นไปตามโครงการจัดการกองทุน ซึ่งได้รับอนุมัติจากสำนักงานคณะกรรมการกำกับหลักทรัพย์และตลาดหลักทรัพย์ ตลอดจนข้อผูกพันที่ทำไว้กับผู้ถือหุ้นรายย่อย ภายใต้พระราชบัญญัติหลักทรัพย์ และตลาดหลักทรัพย์ พ.ศ. 2535

ธนาคารสแตนดาร์ดชาร์เตอร์ด (ไทย) จำกัด (มหาชน)



(นางสาวกัลยวีร์ สัจจะสุวรรณ)

ผู้ช่วยผู้อำนวยการบริการกองทุน

ฝ่ายปฏิบัติการบริการหลักทรัพย์สายงานพัฒนาและปฏิรูป เทคโนโลยี และปฏิบัติการ

ธนาคารสแตนดาร์ดชาร์เตอร์ด (ไทย) จำกัด (มหาชน)
8 กรกฎาคม 2567

โทรศัพท์ 02-106-1468

กรุณาติดต่อ คุณณัฐชลิ บางพันธ์

ธนาคารสแตนดาร์ดชาร์เตอร์ด (ไทย) จำกัด (มหาชน)
140 ถนนวิทยู แขวงลุมพินี เขตปทุมวัน กรุงเทพมหานคร 10330
ทะเบียนเลขที่ 0107536000498
sc.com/th

Standard Chartered Bank (Thai) Public Company Limited
140 Wireless Road, Lumpini, Patumwan, Bangkok 10330
Registration No. 0107536000498
sc.com/th

Fund name	PRINCIPAL GERMANEQ
Inception date	05/07/2016
ผลการดำเนินงาน ณ วันที่	28/06/2024
มูลค่าทรัพย์สินสุทธิ (บาท)	10,663,338.19
มูลค่าหน่วยลงทุน (บาท)	15.3377

ผลตอบแทนย้อนหลัง	ผลตอบแทนของกองทุน	เกณฑ์มาตรฐาน**	Information Ratio	ความผันผวน (standard deviation) ของผลการดำเนินงาน	
				ความผันผวน (standard deviation) ของตัวชี้วัด	ของตัวชี้วัด
3M	-2.70%	-2.29%	-0.54	12.97%	12.82%
6M	7.41%	8.32%	-0.65	11.28%	11.03%
1Y*	8.46%	11.05%	-0.77	11.75%	11.54%
Y3*	2.57%	4.28%	-0.31	15.59%	15.85%
Y5*	5.23%	7.91%	-0.47	18.22%	18.37%
Y10*	n/a	n/a	n/a	n/a	n/a
YTD	7.41%	8.32%	-0.65	11.28%	11.03%
Since Inception*	5.50%	n/a	n/a	18.34%	n/a

(*) = % Annualized Return หากกองทุนจัดตั้งมาแล้ว 1 ปีขึ้นไป (365 วัน)

**** เกณฑ์มาตรฐานที่ใช้**

ตั้งแต่ วันที่ 4 มกราคม 2565 เป็นต้นไปใช้ DAXNR Index adjusted with FX hedging cost 85% + DAXNR Index (THB) 15%

ตั้งแต่ วันที่ 11 กุมภาพันธ์ 2563 - วันที่ 3 มกราคม 2565 ใช้ DAXNR Index (THB) 50% + DAXNR Index adjusted with FX hedging cost 50%

ตั้งแต่ วันที่ 5 กรกฎาคม 2559 - วันที่ 10 กุมภาพันธ์ 2563 ใช้ DAX Index (THB) 100%

PASSIVE

**iShares Core DAX[®] UCITS ETF (DE)
Euro (Accumulating)
Germany iShares**

July 2024
Performance, Portfolio Breakdowns and Net Asset information as at: 31-Jul-2024. All other data as at 08-Aug-2024.
This document is marketing material. For Investors in the UK. Investors should read the KIID/PRIIPs document and prospectus prior to investing, and should refer to the prospectus for the funds full list of risks.

FUND OVERVIEW

The Fund seeks to track the performance of an index composed of the 40 largest and most traded German companies listed on the Prime Standard segment of the Frankfurt Stock Exchange.

KEY BENEFITS

1. Exposure to 40 companies that are either domiciled in Germany or a minimum of 33% of their stock turnover is traded of the Frankfurt Stock Exchange and they are domiciled in an EU or EFTA country
2. Direct investment into the 40 largest and most traded companies in Germany
3. Single country and large market capitalisation companies exposure

RISK INDICATOR
Lower Risk

Potentially Lower Rewards

Higher Risk

Potentially Higher Rewards


CAPITAL AT RISK: The value of investments and the income from them can fall as well as rise and are not guaranteed. Investors may not get back the amount originally invested.

KEY RISKS:

- Investment risk is concentrated in specific sectors, countries, currencies or companies. This means the Fund is more sensitive to any localised economic, market, political, sustainability-related or regulatory events.
- The value of equities and equity-related securities can be affected by daily stock market movements. Other influential factors include political, economic news, company earnings and significant corporate events.
- Counterparty Risk: The insolvency of any institutions providing services such as safekeeping of assets or acting as counterparty to derivatives or other instruments, may expose the Unit Class to financial loss.

PRODUCT INFORMATION
ISIN : DE0005933931

Share Class Launch Date : 27-Dec-2000

Share Class Currency : EUR

Total Expense Ratio : 0.16%

Use of Income : Accumulating

Net Assets of Share Class (M) : 6,365.39 EUR

KEY FACTS
Asset Class : Equity

Benchmark : DAX[®]
Fund Launch Date : 27-Dec-2000

Net Assets of Fund (M) : 6,387.44 EUR

SFDR Classification : Other

Domicile : Germany

Methodology : Replicated

Issuing Company : BlackRock Asset Management Deutschland AG

Product Structure : Physical

ISA Eligibility : No

SIPP Available : Yes

UK Reporting Status : Yes

PORTFOLIO CHARACTERISTICS
Price to Book Ratio : 1.65x

Price to Earnings Ratio : 13.46x

3y Beta : 1.00

Number of Holdings : 40

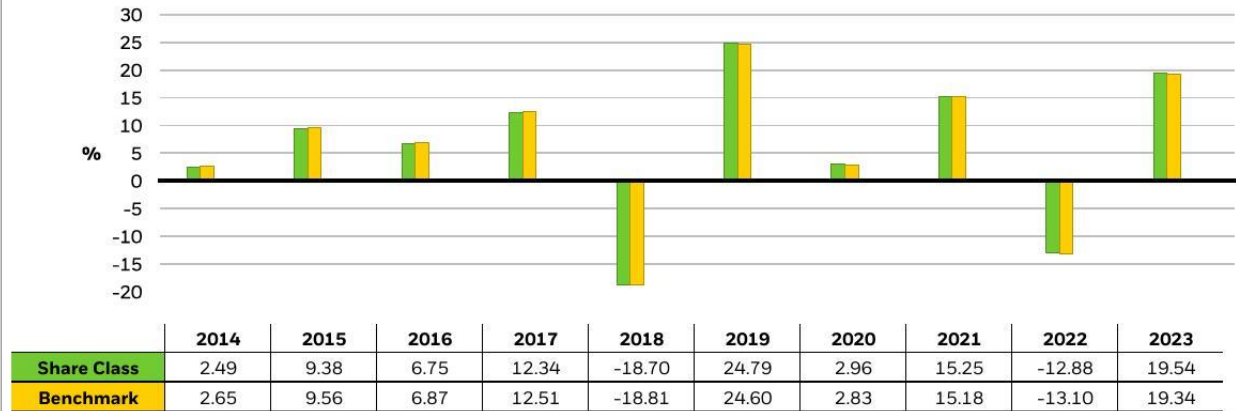
iShares Core DAX® UCITS ETF (DE)

Euro (Accumulating)

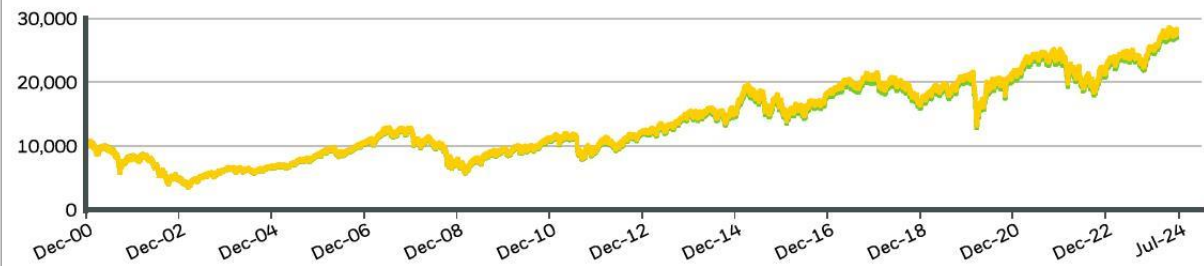
Germany iShares



CALENDAR YEAR PERFORMANCE



GROWTH OF HYPOTHETICAL 10,000 EUR SINCE INCEPTION



CUMULATIVE & ANNUALISED PERFORMANCE

	CUMULATIVE (%)					ANNUALISED (% p.a.)		
	1m	3m	6m	YTD	1y	3y	5y	Since Inception
Share Class	1.49	2.90	8.96	9.93	11.90	5.34	8.09	4.36
Benchmark	1.50	2.73	8.72	9.71	11.74	5.15	7.93	4.45

The figures shown relate to past performance. Past performance is not a reliable indicator of current or future performance and should not be the sole factor of consideration when selecting a product or strategy. Share Class and Benchmark performance displayed in EUR, hedged share class benchmark performance is displayed in EUR. Performance is shown on a Net Asset Value (NAV) basis, with gross income reinvested where applicable. The return of your investment may increase or decrease as a result of currency fluctuations if your investment is made in a currency other than that used in the past performance calculation. **Source:** BlackRock

■ Share Class iShares Core DAX® UCITS ETF (DE) Euro (Accumulating)
■ Benchmark DAX®

Contact Us

For EMEA: +49 (0) 89 42729 5858 • www.blackrock.com • investor.services@blackrock.com

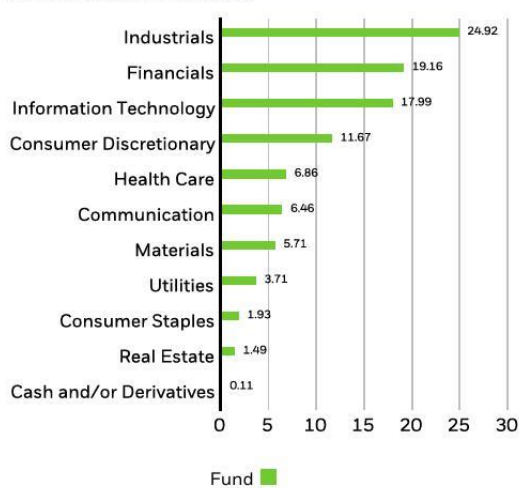
iShares Core DAX[®] UCITS ETF (DE)
Euro (Accumulating)
Germany iShares

TOP 10 HOLDINGS (%)

SAP	14.87%
SIEMENS N AG	9.51%
ALLIANZ	7.63%
DEUTSCHE TELEKOM N AG	6.46%
AIRBUS	6.15%
MUENCHENER RUECKVERSICHERUNGS-GESE	4.55%
MERCEDES-BENZ GROUP N AG	3.38%
INFINEON TECHNOLOGIES AG	3.12%
DEUTSCHE POST AG	3.07%
BASF N	2.87%
Total of Portfolio	61.61%

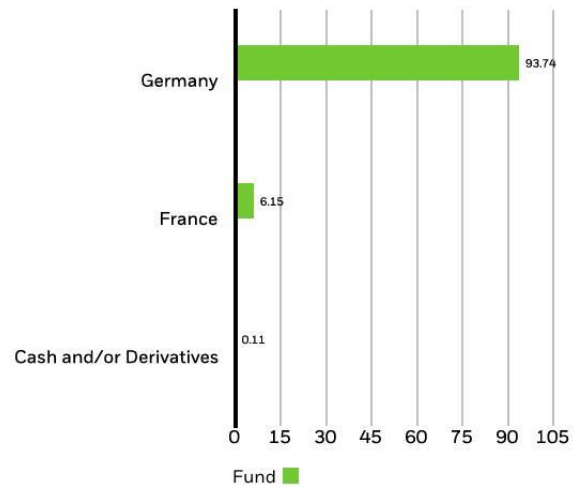
Holdings are subject to change.

SECTOR BREAKDOWN (%)



Allocations are subject to change. Source: BlackRock

GEOGRAPHIC BREAKDOWN (%)



Geographic exposure relates principally to the domicile of the issuers of the securities held in the product, added together and then expressed as a percentage of the product's total holdings. However, in some instances it can reflect the location where the issuer of the securities carries out much of their business.

MARKET CAPITALISATION (%)

Exposure breakdowns data is unavailable at this time.

TRADING INFORMATION

Exchange	Cboe Europe	Xetra	Euronext Amsterdam
Ticker	DAXEXx	DAXEX	EXS1
Bloomberg Ticker	DAXEXx IX	DAXEX GY	-
RIC	DAXEx.CHI	GDAXIEX.DE	GDAXIEX.AS
SEDOL	BNQSD65	7078055	B3DQ793
Listing Currency	USD	EUR	EUR

This product is also listed on: Bolsa Mexicana De Valores, Borsa Italiana, SIX Swiss Exchange

Contact Us

For EMEA: +49 (0) 89 42729 5858 • www.blackrock.com • investor.services@blackrock.com

iShares Core DAX® UCITS ETF (DE) Euro (Accumulating) Germany iShares

iShares
by BlackRock

GLOSSARY

SFDR Classification: Article 8: Products that promote environmental or social characteristics and promote good governance practices.

Article 9: Products that have sustainable investments as an objective and follow good governance practices. **Other:** Products that do not meet the criteria to be classified as Article 8 or 9.

Price to Earnings: A valuation ratio of a company's current share price compared to its per-share earnings in the current forecast year, calculated as current share price divided by current earnings per share.

Price to Book Ratio: represents the ratio of the current closing price of the share to the latest quarter's book value per share.

IMPORTANT INFORMATION:

In the UK and Non-European Economic Area (EEA) countries: This is issued by BlackRock Advisors (UK) Limited, which is authorised and regulated by the Financial Conduct Authority. Registered office: 12 Throgmorton Avenue, London, EC2N 2DL, Tel: +44 (0)20 7743 3000. Registered in England and Wales No. 00796793. For your protection, calls are usually recorded. Please refer to the Financial Conduct Authority website for a list of authorised activities conducted by BlackRock.

The German domiciled funds are "undertakings for collective investment in transferable securities" in conformity with the directives within the meaning of the German Law on the investments. These funds are managed by BlackRock Asset Management Deutschland AG which is authorised and regulated by the Bundesanstalt für Finanzdienstleistungsaufsicht. Further information about the Fund and the Share Class, such as details of the key underlying investments of the Share Class and share prices, is available on the iShares website at www.ishares.com or by calling +44 (0)845 357 7000 or from your broker or financial adviser. The indicative intra-day net asset value of the Share Class is available at <http://deutsche-boerse.com> and/or <http://www.reuters.com>. A UCITS ETF's units / shares that have been acquired on the secondary market cannot usually be sold directly back to the UCITS ETF itself. Investors who are not Authorised Participants must buy and sell shares on a secondary market with the assistance of an intermediary (e.g. a stockbroker) and may incur fees and additional taxes in doing so. In addition, as the market price at which the Shares are traded on the secondary market may differ from the Net Asset Value per Share, investors may pay more than the then current Net Asset Value per Share when buying shares and may receive less than the current Net Asset Value per Share when selling them.

For investors in the UK: This document is marketing material. This document is intended for information purposes only and does not constitute investment advice or an offer to sell or a solicitation of an offer to buy the products described within and no steps may be taken which would constitute or result in a public offering in the UK. This document is strictly confidential and may not be distributed without authorisation from BlackRock Advisors (UK) Limited. Any decision to invest must be based solely on the information contained in the Prospectus, Base Prospectus, Key Investor Information Document, Key Information Document and the latest half-yearly report and unaudited accounts and/or annual report and audited accounts which are available at www.ishares.com in English. Investors should read the specific risks in the Key Investor Information Document, the Key Information Document the Prospectus and the Base Prospectus. BlackRock may terminate marketing at any time.

Capital at risk: Past performance is not a reliable indicator of current or future results and should not be the sole factor of consideration when selecting a product or strategy. Changes in the rates of exchange between currencies may cause the value of investments to diminish or increase. Fluctuation may be particularly marked in the case of a higher volatility fund and the value of an investment may fall suddenly and substantially. Levels and basis of taxation may change from time to time. BlackRock has not considered the suitability of this investment against your individual needs and risk tolerance. The data displayed provides summary information. Investment should be made on the basis of the relevant Prospectus which is available from the manager. The products mentioned in this document are intended for information purposes only and do not constitute investment advice or an offer to sell or a solicitation of an offer to buy the securities described within. This document may not be distributed without authorisation from BlackRock.

Restricted Investors: This document is not, and under no circumstances is to be construed as an advertisement or any other step in furtherance of a public offering of shares in the United States or Canada. This document is not aimed at persons who are resident in the United States, Canada or any province or territory thereof, where the companies/securities are not authorised or registered for distribution and where no prospectus has been filed with any securities commission or regulatory authority. The companies/securities may not be acquired or owned by, or acquired with the assets of, an ERISA Plan.

Bloomberg MSCI December 2025 Maturity USD Corporate ESG Screened Index is a registered trademark of Deutsche Börse AG. This financial instrument is neither sponsored nor promoted, distributed or in any other manner supported by Deutsche Börse AG (the "Licensor"). Neither the publication of the Index by the Licensor nor the granting of a license regarding the Index as well as the Index Trademark for the utilization in connection with the financial instrument or other securities or financial products, which derived from the Index, represents a recommendation by the Licensor for a capital investment or contains in any manner a warranty or opinion by the Licensor with respect to the attractiveness on an investment in this product.

Any research in this document has been procured and may have been acted on by BlackRock for its own purpose. The results of such research are being made available only incidentally. The views expressed do not constitute investment or any other advice and are subject to change. They do not necessarily reflect the views of any company in the BlackRock Group or any part thereof and no assurances are made as to their accuracy.

© 2024 BlackRock, Inc. All Rights reserved. BLACKROCK, BLACKROCK SOLUTIONS and iSHARES are trademarks of BlackRock, Inc. or its subsidiaries in the United States and elsewhere. All other trademarks are those of their respective owners.

Contact Us

For EMEA: +49 (0) 89 42729 5858 • www.blackrock.com • investor.services@blackrock.com

กองทุนเปิดพริ้นซิเพิล เฮอริมัน อีควิตี้
งบการเงินและรายงานของผู้สอบบัญชีรับอนุญาต
สำหรับปีสิ้นสุดวันที่ 30 มิถุนายน 2567



SP AUDIT CO.,LTD. บริษัท เอส พี ออดิท จำกัด

475 Siripinyo Building, 16 Floor, Unit 1601, Sriyuthaya Road, Thanon Phayathai, Ratchathewi, Bangkok. 10400 T: +66 2 354-2192-4
เลขที่ 475 อาคารสิริพินโญ ชั้น 16 ยูนิต 1601 ถนนศรีอยุธยา แขวงถนนพญาไท เขตราชเทวี กรุงเทพมหานคร 10400 โทร. +66 2 354-2192-4

รายงานของผู้สอบบัญชีรับอนุญาต

เสนอ ผู้ถือหุ้นหน่วยลงทุนของกองทุนเปิดพรินซิเพิล เซอร์มัน อิกวิตี้

ความเห็น

ข้าพเจ้าได้ตรวจสอบงบการเงินของกองทุนเปิดพรินซิเพิล เซอร์มัน อิกวิตี้ (“กองทุน”) ซึ่งประกอบด้วย งบแสดงฐานะการเงิน และงบประกอบรายละเอียดเงินลงทุน ณ วันที่ 30 มิถุนายน 2567 งบกำไรขาดทุนเบ็ดเสร็จ และงบแสดงการเปลี่ยนแปลงสินทรัพย์สุทธิ สำหรับปีสิ้นสุดวันเดียวกัน และหมายเหตุประกอบงบการเงินรวมถึงสรุปนโยบายการบัญชีที่สำคัญ

ข้าพเจ้าเห็นว่างบการเงินข้างต้นนี้แสดงฐานะการเงินของกองทุนเปิดพรินซิเพิล เซอร์มัน อิกวิตี้ ณ วันที่ 30 มิถุนายน 2567 ผลการดำเนินงาน และการเปลี่ยนแปลงสินทรัพย์สุทธิ สำหรับปีสิ้นสุดวันเดียวกัน โดยถูกต้องตามที่ควรในสาระสำคัญตามแนวปฏิบัติทางบัญชีว่าด้วยการบัญชีสำหรับกิจการที่ดำเนินธุรกิจเฉพาะด้านการลงทุนตามที่สมาคมบริษัทจัดการลงทุนกำหนด โดยได้รับความเห็นชอบจากสำนักงานคณะกรรมการกำกับหลักทรัพย์และตลาดหลักทรัพย์

เกณฑ์ในการแสดงความเห็น

ข้าพเจ้าได้ปฏิบัติตามตรวจสอบตามมาตรฐานการสอบบัญชี ความรับผิดชอบของข้าพเจ้าได้กล่าวไว้ในวรรคความรับผิดชอบของผู้สอบบัญชีต่อการตรวจสอบงบการเงินในรายงานของข้าพเจ้า ข้าพเจ้ามีความเป็นอิสระจากกองทุนตามประมวลจรรยาบรรณของผู้ประกอบวิชาชีพบัญชี รวมถึงมาตรฐานเรื่องความเป็นอิสระ ที่กำหนดโดยสภาวิชาชีพบัญชี (“ประมวลจรรยาบรรณของผู้ประกอบวิชาชีพบัญชี”) ในส่วนที่เกี่ยวข้องกับการตรวจสอบงบการเงิน และข้าพเจ้าได้ปฏิบัติตามความรับผิดชอบด้านจรรยาบรรณอื่น ๆ ตามประมวลจรรยาบรรณของผู้ประกอบวิชาชีพบัญชี ข้าพเจ้าเชื่อว่าหลักฐานการสอบบัญชีที่ข้าพเจ้าได้รับเพียงพอและเหมาะสมเพื่อใช้เป็นเกณฑ์ในการแสดงความเห็นของข้าพเจ้า

ความรับผิดชอบของผู้บริหารกองทุนต่องบการเงิน

ผู้บริหารกองทุนมีหน้าที่รับผิดชอบในการจัดทำและนำเสนองบการเงินเหล่านี้ โดยถูกต้องตามที่ควรตามแนวปฏิบัติทางบัญชีว่าด้วยการบัญชีสำหรับกิจการที่ดำเนินธุรกิจเฉพาะด้านการลงทุนตามที่สมาคมบริษัทจัดการลงทุนกำหนด โดยได้รับความเห็นชอบจากสำนักงานคณะกรรมการกำกับหลักทรัพย์และตลาดหลักทรัพย์ และรับผิดชอบเกี่ยวกับการควบคุมภายในที่ผู้บริหารกองทุนพิจารณาว่าจำเป็นเพื่อให้สามารถจัดทำงบการเงินที่ปราศจากการแสดงข้อมูลที่ขัดต่อข้อเท็จจริงอันเป็นสาระสำคัญ ไม่ว่าจะเกิดจากการทุจริตหรือข้อผิดพลาด

ในการจัดทำงบการเงิน ผู้บริหารกองทุนรับผิดชอบในการประเมินความสามารถของกองทุนในการดำเนินงานต่อเนื่อง เปิดเผยเรื่องที่เกี่ยวข้องกับการดำเนินงานต่อเนื่อง (ตามความเหมาะสม) และการใช้เกณฑ์การบัญชีสำหรับการดำเนินงานต่อเนื่องเว้นแต่ผู้บริหารกองทุนมีความตั้งใจที่จะเลิกกองทุนหรือหยุดดำเนินงานหรือไม่สามารถดำเนินงานต่อเนื่องต่อไปได้

▶ email : spaudit@spaudit.co.th

SP Audit Co., Ltd.

ความรับผิดชอบของผู้สอบบัญชีต่อการตรวจสอบงบการเงิน

การตรวจสอบของข้าพเจ้ามีวัตถุประสงค์เพื่อให้ได้ความเชื่อมั่นอย่างสมเหตุสมผลว่างบการเงินโดยรวมปราศจากการแสดงข้อมูลที่ขัดต่อข้อเท็จจริงอันเป็นสาระสำคัญหรือไม่ ไม่ว่าจะเกิดจากการทุจริตหรือข้อผิดพลาด และเสนอรายงานของผู้สอบบัญชีซึ่งรวมความเห็นของข้าพเจ้าอยู่ด้วย ความเชื่อมั่นอย่างสมเหตุสมผลคือความเชื่อมั่นในระดับสูงแต่ไม่ได้เป็นการรับประกันว่าการปฏิบัติงานตรวจสอบตามมาตรฐานการสอบบัญชีจะสามารถตรวจพบข้อมูลที่ขัดต่อข้อเท็จจริงอันเป็นสาระสำคัญที่มีอยู่ได้เสมอไป ข้อมูลที่ขัดต่อข้อเท็จจริงอาจเกิดจากการทุจริตหรือข้อผิดพลาดและถือว่ามีสาระสำคัญเมื่อพิจารณาแล้วได้อย่างสมเหตุสมผลว่ารายการที่ขัดต่อข้อเท็จจริงแต่ละรายการหรือทุกรายการรวมกันจะมีผลต่อการตัดสินใจทางเศรษฐกิจของผู้ใช้งบการเงินจากการใช้งบการเงินเหล่านี้

ในการตรวจสอบของข้าพเจ้าตามมาตรฐานการสอบบัญชี ข้าพเจ้าได้ใช้ดุลยพินิจและการสังเกตและสงสัยของผู้ประกอบวิชาชีพตลอดการตรวจสอบ การปฏิบัติงานของข้าพเจ้ารวมถึง

- ระบุและประเมินความเสี่ยงจากการแสดงข้อมูลที่ขัดต่อข้อเท็จจริงอันเป็นสาระสำคัญในงบการเงิน ไม่ว่าจะเกิดจากการทุจริตหรือข้อผิดพลาด ออกแบบและปฏิบัติงานตามวิธีการตรวจสอบเพื่อตอบสนองต่อความเสี่ยงเหล่านั้น และได้หลักฐานการสอบบัญชีที่เพียงพอและเหมาะสมเพื่อเป็นเกณฑ์ในการแสดงความคิดเห็นของข้าพเจ้า ความเสี่ยงที่ไม่พบข้อมูลที่ขัดต่อข้อเท็จจริงอันเป็นสาระสำคัญซึ่งเป็นผลมาจากการทุจริตจะสูงกว่าความเสี่ยงที่เกิดจากข้อผิดพลาด เนื่องจากการทุจริตอาจเกี่ยวกับการสมรู้ร่วมคิด การปลอมแปลงเอกสารหลักฐาน การตั้งใจละเว้นการแสดงผล การแสดงผลข้อมูลที่ไม่ตรงตามข้อเท็จจริงหรือการแทรกแซงการควบคุมภายใน
- ทำความเข้าใจในระบบการควบคุมภายในที่เกี่ยวข้องกับการตรวจสอบ เพื่อออกแบบวิธีการตรวจสอบที่เหมาะสมกับสถานการณ์ แต่ไม่ใช่เพื่อวัตถุประสงค์ในการแสดงความคิดเห็นต่อความมีประสิทธิภาพของการควบคุมภายในของกองทุน
- ประเมินความเหมาะสมของนโยบายการบัญชีที่ผู้บริหารกองทุนใช้และความสมเหตุสมผลของประมาณการทางบัญชีและการเปิดเผยข้อมูลที่เกี่ยวข้องซึ่งจัดทำขึ้น โดยผู้บริหารกองทุน
- สรุปร่วมกับความเหมาะสมของการใช้เกณฑ์การบัญชีสำหรับการดำเนินงานต่อเนื่องของผู้บริหารกองทุนและจากหลักฐานการสอบบัญชีที่ได้รับ สรุปร่วมกับความไม่แน่นอนที่มีสาระสำคัญที่เกี่ยวกับเหตุการณ์หรือสถานการณ์ที่อาจเป็นเหตุให้เกิดข้อสงสัยอย่างมีนัยสำคัญต่อความสามารถของกองทุนในการดำเนินงานต่อเนื่องหรือไม่ ถ้าข้าพเจ้าได้ข้อสรุปว่าความไม่แน่นอนที่มีสาระสำคัญ ข้าพเจ้าต้องกล่าวไว้ในรายงานของผู้สอบบัญชีของข้าพเจ้าโดยให้สังเกตถึงการเปิดเผยข้อมูลในงบการเงินที่เกี่ยวข้อง หรือถ้าการเปิดเผยข้อมูลดังกล่าวไม่เพียงพอความเห็นของข้าพเจ้าจะเปลี่ยนแปลงไป ข้อสรุปของข้าพเจ้าขึ้นอยู่กับหลักฐานการสอบบัญชีที่ได้รับจนถึงวันที่ในรายงานของผู้สอบบัญชีของข้าพเจ้า อย่างไรก็ตาม เหตุการณ์หรือสถานการณ์ในอนาคตอาจเป็นเหตุให้กองทุนต้องหยุดการดำเนินงานต่อเนื่อง
- ประเมินการนำเสนอ โครงสร้างและเนื้อหาของงบการเงิน โดยรวม รวมถึงการเปิดเผยข้อมูลว่างบการเงินแสดงรายการและเหตุการณ์ในรูปแบบที่ทำให้มีการนำเสนอข้อมูล โดยถูกต้องตามที่ควรหรือไม่

SP Audit Co., Ltd.

ข้าพเจ้าได้สื่อสารกับผู้บริหารกองทุนในเรื่องต่าง ๆ ที่สำคัญ ซึ่งรวมถึงขอบเขตและช่วงเวลาของการตรวจสอบตามที่ได้วางแผนไว้ประเด็นที่มีนัยสำคัญที่พบจากการตรวจสอบ รวมถึงข้อบกพร่องที่มีนัยสำคัญในระบบการควบคุมภายในหากข้าพเจ้าได้พบในระหว่างการตรวจสอบของข้าพเจ้า

บริษัท เอส พี ออดิท จำกัด



(นางสาวสุชาน เอี่ยมวิชชา)

ผู้สอบบัญชีรับอนุญาตเลขที่ 4306

กรุงเทพมหานคร

วันที่ 13 สิงหาคม 2567

กองทุนเปิดพรินซิเพิล เฮอร์มัน อิกวิตี
งบแสดงฐานะการเงิน
ณ วันที่ 30 มิถุนายน 2567

		(หน่วย : บาท)	
	หมายเหตุ	2567	2566
สินทรัพย์			
เงินลงทุนแสดงด้วยมูลค่ายุติธรรม		10,589,965.64	20,940,416.70
เงินฝากธนาคาร		82,915.87	9,532,715.76
ลูกหนี้จากคอกเบี้ย		90.97	61.01
สินทรัพย์อนุพันธ์	6	44,603.20	17,734.52
รวมสินทรัพย์		10,717,575.68	30,490,927.99
หนี้สิน			
เจ้าหนี้จากการรับซื้อคืนหน่วยลงทุน		-	9,020,535.99
หนี้สินอนุพันธ์	4, 6	2,716.06	1,115,783.31
ค่าใช้จ่ายค้างจ่าย	4	52,202.93	80,898.42
ภาษีเงินได้ค้างจ่าย		13.65	9.15
หนี้สินอื่น		636.90	1,517.44
รวมหนี้สิน		55,569.54	10,218,744.31
สินทรัพย์สุทธิ		10,662,006.14	20,272,183.68
สินทรัพย์สุทธิ:			
ทุนที่ได้รับจากผู้ถือหน่วยลงทุน		6,952,343.03	14,332,562.09
กำไร(ขาดทุน)สะสม			
บัญชีปรับสมดุล		(56,107,995.84)	(53,064,032.59)
กำไรสะสมจากการดำเนินงาน		59,817,658.95	59,003,654.18
สินทรัพย์สุทธิ		10,662,006.14	20,272,183.68
สินทรัพย์สุทธิต่อหน่วย		15.3358	14.1441
จำนวนหน่วยลงทุนที่จำหน่ายแล้วทั้งหมด ณ วันสิ้นปี (หน่วย)		695,234.2765	1,433,256.1878

หมายเหตุประกอบงบการเงินเป็นส่วนหนึ่งของงบการเงินนี้

กองทุนเปิดพรินซิเพิล เยอรมัน อีควิตี้
งประกอบรายละเอียดเงินลงทุน
ณ วันที่ 30 มิถุนายน 2567

การแสดงรายละเอียดเงินลงทุน ใช้การจัดกลุ่มตามประเภทของเงินลงทุน

	จำนวนหน่วย (หน่วย)	มูลค่ายุติธรรม (บาท)	ร้อยละของ มูลค่าเงินลงทุน
หน่วยลงทุนในต่างประเทศ			
iShares Core DAX® UCITS ETF (DE)	1,771	10,589,965.64	100.00
รวมหน่วยลงทุนในต่างประเทศ		10,589,965.64	100.00
รวมเงินลงทุน		10,589,965.64	100.00

หมายเหตุประกอบงบการเงินเป็นส่วนหนึ่งของงบการเงินนี้

กองทุนเปิดพรินซิเพิล เยอรมัน อิควิตี
งประกอบรายละเอียดเงินลงทุน
ณ วันที่ 30 มิถุนายน 2566

การแสดงรายละเอียดเงินลงทุน ใช้การจัดกลุ่มตามประเภทของเงินลงทุน

	จำนวนหน่วย (หน่วย)	มูลค่ายุติธรรม (บาท)	ร้อยละของ มูลค่าเงินลงทุน
หน่วยลงทุนในต่างประเทศ			
iShares Core DAX® UCITS ETF (DE)	4,020	20,940,416.70	100.00
รวมหน่วยลงทุนในต่างประเทศ		20,940,416.70	100.00
รวมเงินลงทุน		20,940,416.70	100.00

หมายเหตุประกอบงบการเงินเป็นส่วนหนึ่งของงบการเงินนี้

กองทุนเปิดพรินซิเพิล เยอรมัน อีควิตี้
งบกำไรขาดทุนเบ็ดเสร็จ
สำหรับปีสิ้นสุดวันที่ 30 มิถุนายน 2567

		(หน่วย : บาท)	
	หมายเหตุ	2567	2566
รายได้			
รายได้ดอกเบี้ย		302.54	188.57
รายได้อื่น		81.65	-
รวมรายได้		384.19	188.57
ค่าใช้จ่าย			
ค่าธรรมเนียมการจัดการ	4	221,034.67	486,243.44
ค่าธรรมเนียมผู้ดูแลผลประโยชน์		4,420.74	9,724.81
ค่าธรรมเนียมนายทะเบียน	4	44,207.10	97,248.71
ค่าธรรมเนียมวิชาชีพ		35,900.00	35,850.00
ต้นทุนการทำรายการ		15,248.30	20,957.96
ค่าใช้จ่ายในการดำเนินงาน		28,375.86	26,521.91
รวมค่าใช้จ่าย		349,186.67	676,546.83
ขาดทุนสุทธิ		(348,802.48)	(676,358.26)
รายการกำไร(ขาดทุน)สุทธิจากเงินลงทุน			
รายการกำไรสุทธิจากเงินลงทุน		1,327,515.75	6,941,266.38
รายการขาดทุนสุทธิจากตราสารอนุพันธ์		(423,256.82)	(1,213,922.10)
รายการกำไรสุทธิจากอัตราแลกเปลี่ยนเงินตราต่างประเทศ		258,593.69	1,303,683.60
รวมรายการกำไรสุทธิจากเงินลงทุน		1,162,852.62	7,031,027.88
การเพิ่มขึ้นในสินทรัพย์สุทธิจากการดำเนินงานก่อนหักภาษีเงินได้			
หัก : ภาษีเงินได้		45.37	28.27
การเพิ่มขึ้นในสินทรัพย์สุทธิจากการดำเนินงานหลังหักภาษีเงินได้		814,050.14	6,354,669.62

หมายเหตุประกอบงบการเงินเป็นส่วนหนึ่งของงบการเงินนี้

กองทุนเปิดพรินซิเพิล เยอรมัน อีควิตี้
งบแสดงการเปลี่ยนแปลงสินทรัพย์สุทธิ
สำหรับปีสิ้นสุดวันที่ 30 มิถุนายน 2567

	(หน่วย : บาท)	
	2567	2566
การเพิ่มขึ้น(ลดลง)สุทธิของสินทรัพย์สุทธิจาก		
การดำเนินงาน	814,004.77	6,354,641.35
การเพิ่มขึ้นของทุนที่ได้รับจากผู้ถือหน่วยลงทุนในระหว่างปี	1,095,782.66	73,116.33
การลดลงของทุนที่ได้รับจากผู้ถือหน่วยลงทุนในระหว่างปี	(11,519,964.97)	(17,515,974.17)
การลดลงของสินทรัพย์สุทธิในระหว่างปี	(9,610,177.54)	(11,088,216.49)
สินทรัพย์สุทธิ ณ วันต้นปี	20,272,183.68	31,360,400.17
สินทรัพย์สุทธิ ณ วันปลายปี	<u>10,662,006.14</u>	<u>20,272,183.68</u>
		(หน่วย : หน่วย)
<u>การเปลี่ยนแปลงของจำนวนหน่วยลงทุน</u>		
(มูลค่าหน่วยละ 10 บาท)		
หน่วยลงทุน ณ วันต้นปี	1,433,256.1878	2,730,271.0762
<u>บวก</u> : หน่วยลงทุนที่ขายในระหว่างปี	71,668.0705	5,436.6166
<u>หัก</u> : หน่วยลงทุนที่รับซื้อคืนในระหว่างปี	(809,689.9818)	(1,302,451.5050)
หน่วยลงทุน ณ วันปลายปี	<u>695,234.2765</u>	<u>1,433,256.1878</u>

หมายเหตุประกอบงบการเงินเป็นส่วนหนึ่งของงบการเงินนี้

กองทุนเปิดพริ้นซิเพิล เยอรมัน อีควิตี้
หมายเหตุประกอบงบการเงิน
สำหรับปีสิ้นสุดวันที่ 30 มิถุนายน 2567

1. ลักษณะของกองทุนเปิดพริ้นซิเพิล เยอรมัน อีควิตี้

กองทุนเปิดพริ้นซิเพิล เยอรมัน อีควิตี้ (“กองทุน”) ได้จดทะเบียนกับสำนักงานคณะกรรมการกำกับหลักทรัพย์และตลาดหลักทรัพย์ (“ก.ล.ด.”) เมื่อวันที่ 5 กรกฎาคม 2559 ปัจจุบันมีทุนจดทะเบียน 2,000 ล้านบาท (แบ่งเป็น 200 ล้านหน่วยลงทุน มูลค่าหน่วยละ 10 บาท) โดยมีบริษัทหลักทรัพย์จัดการกองทุน พริ้นซิเพิล จำกัด (“บริษัทจัดการ”) เป็นผู้จัดการกองทุน และนายทะเบียนหน่วยลงทุน และธนาคารสแตนดาร์ดชาร์เตอร์ด (ไทย) จำกัด (มหาชน) เป็นผู้ดูแลผลประโยชน์ของกองทุน

กองทุนเป็นกองทุนรวมประเภทรับซื้อคืนหน่วยลงทุน ไม่กำหนดระยะเวลาสิ้นสุดของโครงการ โดยมีนโยบายการลงทุนที่เน้นลงทุนในหน่วยลงทุนของกองทุนรวมต่างประเทศเพียงกองทุนเดียว (“Feeder Fund”) คือ กองทุน “iShares Core DAX® UCITS ETF (DE)” (“กองทุนหลัก”) สกุลเงินยูโร จดทะเบียนซื้อขายในตลาดหลักทรัพย์ แฟรงค์เฟิร์ต ประเทศเยอรมนี บริหารจัดการโดย BlackRock Asset Management Deutschland AG มีนโยบายลงทุนเพื่อสร้างผลตอบแทนของกองทุนให้ใกล้เคียงกับผลตอบแทนของดัชนี DAX® ซึ่งเป็นดัชนีที่สะท้อนผลการดำเนินงานของบริษัทที่มีขนาดใหญ่ที่สุดและมีมูลค่าซื้อขายมากที่สุดที่จดทะเบียนในตลาดหลักทรัพย์ แฟรงค์เฟิร์ต ประเทศเยอรมนี จำนวน 30 บริษัท โดยกองทุนจะลงทุนในกองทุนดังกล่าวโดยเฉลี่ยในรอบปีบัญชีไม่น้อยกว่าร้อยละ 80 ของมูลค่าทรัพย์สินสุทธิของกองทุน และมีการลงทุนที่ส่งผลให้มีมูลค่าการลงทุนสุทธิที่เกี่ยวข้องกับความเสี่ยงต่างประเทศในหน่วยลงทุนของกองทุน (CIS) โดยเฉลี่ยในรอบปีบัญชีไม่น้อยกว่าร้อยละ 80 ของมูลค่าทรัพย์สินสุทธิของกองทุน

ทั้งนี้ กองทุนอาจพิจารณาลงทุนในสัญญาซื้อขายล่วงหน้า (Derivatives) เพื่อป้องกันความเสี่ยงจากอัตราแลกเปลี่ยน (Hedging) โดยขึ้นอยู่กับดุลยพินิจของผู้จัดการกองทุน ซึ่งพิจารณาจากสถานะของตลาดการเงินในขณะนั้น และปัจจัยอื่นที่เกี่ยวข้อง อย่างไรก็ตามหากผู้จัดการกองทุนพิจารณาว่า การป้องกันความเสี่ยงอัตราแลกเปลี่ยนอาจไม่เป็นไปเพื่อประโยชน์ของผู้ถือหน่วยลงทุน หรือทำให้ผู้ถือหน่วยลงทุนเสียประโยชน์ที่อาจได้รับ ผู้จัดการกองทุนอาจไม่ป้องกันความเสี่ยงจากอัตราแลกเปลี่ยนก็ได้

กองทุนมีนโยบายไม่จ่ายเงินปันผลให้แก่ผู้ถือหน่วยลงทุน

2. เกณฑ์การจัดทำงบการเงิน

กองทุนจัดทำงบการเงินเป็นภาษาไทยและมีหน่วยเงินตราเป็นเงินบาท โดยจัดทำขึ้นตามแนวปฏิบัติทางบัญชีว่าด้วยการบัญชีสำหรับกิจการที่ดำเนินธุรกิจเฉพาะด้านการลงทุนตามที่สมาคมบริษัทจัดการลงทุนกำหนด โดยได้รับความเห็นชอบจาก ก.ล.ต. (“แนวปฏิบัติทางบัญชี”) ส่วนเรื่องที่แนวปฏิบัติทางบัญชีฉบับนี้ไม่ได้กำหนดไว้ กองทุนปฏิบัติตามมาตรฐานการรายงานทางการเงินที่ออกโดยสภาวิชาชีพบัญชีที่มีผลบังคับใช้ในรอบระยะเวลาบัญชีนั้น

3. สรุปนโยบายการบัญชีที่สำคัญ

3.1 เครื่องมือทางการเงิน

สินทรัพย์ทางการเงินและหนี้สินทางการเงิน

การรับรู้รายการและการวัดมูลค่าเมื่อเริ่มแรก

กองทุนรับรู้รายการเมื่อเริ่มแรกของสินทรัพย์และหนี้สินทางการเงินจะรับรู้ในวันที่มีการตกลงกัน (Trade date) คือวันที่กองทุนมีข้อผูกมัดที่จะซื้อหรือขายเงินลงทุน

กองทุนจะรับรู้สินทรัพย์และหนี้สินทางการเงินที่แสดงด้วยมูลค่ายุติธรรมเริ่มแรกด้วยมูลค่ายุติธรรม โดยต้นทุนในการทำรายการซึ่งเกี่ยวข้อง โดยตรงกับการได้มาของสินทรัพย์และหนี้สินทางการเงินที่แสดงด้วยมูลค่ายุติธรรม จะรับรู้เป็นค่าใช้จ่ายทันทีเมื่อเกิดขึ้น

การจัดประเภทรายการและการวัดมูลค่าในภายหลัง

สินทรัพย์ทางการเงินทั้งหมดจะจัดประเภทเป็นสินทรัพย์ทางการเงินที่วัดมูลค่าภายหลังด้วยมูลค่ายุติธรรม

หนี้สินทางการเงินทั้งหมดจะจัดประเภทเป็นหนี้สินทางการเงินที่วัดมูลค่าภายหลังด้วยราคาทุนตัดจำหน่าย ยกเว้นหนี้สินอนุพันธ์จะต้องวัดมูลค่าภายหลังด้วยมูลค่ายุติธรรม

กำไรหรือขาดทุนจากการเปลี่ยนแปลงในมูลค่ายุติธรรมในภายหลังของสินทรัพย์ทางการเงินหรือหนี้สินทางการเงินที่วัดมูลค่าภายหลังด้วยมูลค่ายุติธรรมจะรับรู้ในงบกำไรขาดทุนเบ็ดเสร็จ

การตัดรายการ

กองทุนตัดรายการสินทรัพย์ทางการเงิน เฉพาะเมื่อสิทธิตามสัญญาที่จะได้รับกระแสเงินสดจากสินทรัพย์ทางการเงินหมดอายุ หรือเมื่อโอนสินทรัพย์ทางการเงินและโอนความเสี่ยงและผลตอบแทนของความเป็นเจ้าของเกือบทั้งหมดของสินทรัพย์ให้กิจการอื่น

ณ วันที่ตัดรายการสินทรัพย์ทางการเงิน กองทุนต้องรับรู้ผลต่างระหว่างมูลค่าตามบัญชีของสินทรัพย์และผลรวมของสิ่งตอบแทนที่คาดว่าจะได้รับและค้างรับในงบกำไรขาดทุนเบ็ดเสร็จ

กองทุนตัดรายการหนี้สินทางการเงิน เมื่อภาระผูกพันที่ระบุไว้ในสัญญาได้มีการปฏิบัติตามแล้ว ได้มีการยกเลิก หรือสิ้นสุด ณ วันที่ตัดรายการหนี้สินทางการเงิน กองทุนต้องรับรู้ผลแตกต่างระหว่างมูลค่าตามบัญชีของหนี้สินทางการเงินที่ตัดรายการและสิ่งตอบแทนที่จ่ายและค้างจ่ายรับรู้ในงบกำไรขาดทุนเบ็ดเสร็จ

3.2 ตราสารอนุพันธ์ทางการเงิน

กองทุนวัดมูลค่าสัญญาตราสารอนุพันธ์ทางการเงินด้วยราคายุติธรรม

กองทุนจะรับรู้กำไรหรือขาดทุนจากการเปลี่ยนแปลงมูลค่ายุติธรรมของสัญญาดังกล่าวในงบกำไรขาดทุนเบ็ดเสร็จ

3.3 การรับรู้รายได้และค่าใช้จ่าย

รายได้ดอกเบี้ย รับรู้เป็นรายได้ตามเกณฑ์คงค้าง โดยคำนึงถึงอัตราผลตอบแทนที่แท้จริง

รายได้อื่นและค่าใช้จ่ายบันทึกตามเกณฑ์คงค้าง

3.4 ภาษีเงินได้

กองทุนมีหน้าที่เสียภาษีเงินได้นิติบุคคลเฉพาะเงินได้พึงประเมินตามมาตรา 40(4)(ก) แห่งประมวลรัษฎากรในอัตราร้อยละ 15 ของรายได้ก่อนหักรายจ่ายใด ๆ

3.5 การแปลงค่าเงินตราต่างประเทศ

รายการบัญชีที่เป็นเงินตราต่างประเทศแปลงค่าเป็นสกุลเงินบาท โดยใช้อัตราแลกเปลี่ยน ณ วันที่เกิดรายการ

สินทรัพย์และหนี้สินที่เป็นตัวเงินและเป็นเงินตราต่างประเทศ แปลงค่าเป็นสกุลเงินที่ใช้ในการดำเนินงาน โดยใช้อัตราแลกเปลี่ยน ณ วันที่รายงาน

ผลต่างของอัตราแลกเปลี่ยนที่เกิดขึ้นจากการแปลงค่าให้รับรู้เป็นกำไรหรือขาดทุน ซึ่งได้แสดงไว้ในกำไรขาดทุนสุทธิจากอัตราแลกเปลี่ยนเงินตราต่างประเทศ

3.6 รายการธุรกิจกับบุคคลหรือกิจการที่เกี่ยวข้องกัน

บุคคลหรือกิจการที่เกี่ยวข้องกันกับกองทุน หมายถึง บุคคลหรือกิจการที่ลงทุนใน ส่วนได้เสียของกองทุนตั้งแต่ร้อยละ 10 ของส่วนได้เสียทั้งหมดที่มีสิทธิออกเสียงไม่ว่าโดยทางตรงหรือทางอ้อม หรือฝ่ายบริหาร ซึ่งประกอบด้วยบุคคลที่รับผิดชอบในการจัดการกองทุน หรือมีหน้าที่กำหนดนโยบายหรือตัดสินใจเพื่อให้กองทุนบรรลุวัตถุประสงค์ที่วางไว้

นอกจากนี้ บุคคลหรือกิจการที่เกี่ยวข้องกันยังหมายรวมถึงบุคคลหรือกิจการที่มีอำนาจควบคุมกองทุนหรืออยู่ภายใต้ อำนาจควบคุมของกองทุน หรือมีอิทธิพลอย่างเป็นสาระสำคัญของกองทุนหรืออยู่ภายใต้อิทธิพลอย่างเป็นสาระสำคัญของกองทุน

3.7 บัญชีปรับสมดุล

ส่วนหนึ่งของราคาขายหรือราคาปรับซื้อคืนของหน่วยลงทุนซึ่งเท่ากับจำนวนต่อหน่วยของกำไรสะสมที่ยังไม่ได้แบ่งสรร ณ วันที่เกิดรายการถูกบันทึกใน “บัญชีปรับสมดุล”

3.8 การใช้ดุลยพินิจและประมาณการทางบัญชี

ในการจัดทำงบการเงินให้เป็นไปตามแนวปฏิบัติทางบัญชี ฝ่ายบริหารต้องใช้ดุลยพินิจและประมาณการทางบัญชี ซึ่งมีผลกระทบต่อจำนวนเงินที่เกี่ยวข้องกับสินทรัพย์ หนี้สิน รายได้ ค่าใช้จ่าย และการเปิดเผยข้อมูลเกี่ยวกับสินทรัพย์ และหนี้สินที่อาจเกิดขึ้น ซึ่งผลที่เกิดขึ้นจริงอาจแตกต่างไปจากจำนวนที่ประมาณไว้

4. รายการธุรกิจกับกิจการที่เกี่ยวข้องกัน

กองทุนมีรายการธุรกิจที่สำคัญกับกิจการที่เกี่ยวข้องกัน ซึ่งประกอบด้วยบริษัทจัดการ บริษัทที่มีผู้ถือหุ้นหรือผู้ถือหน่วยลงทุน และ/หรือกรรมการเดียวกันกับบริษัทจัดการ และกองทุนอื่นที่บริหาร โดยบริษัทจัดการเดียวกัน รายการที่สำคัญดังกล่าวสำหรับปีสิ้นสุดวันที่ 30 มิถุนายน 2567 และ 2566 มีดังต่อไปนี้

(หน่วย : บาท)

	2567	2566	นโยบายการกำหนดราคา
บริษัทหลักทรัพย์จัดการกองทุน พรินซิเพิล จำกัด			
ค่าธรรมเนียมการจัดการ	221,034.67	486,243.44	ตามเกณฑ์ที่ระบุในหนังสือชี้ชวน
ค่าธรรมเนียมนายทะเบียน	44,207.10	97,248.71	ตามเกณฑ์ที่ระบุในหนังสือชี้ชวน
ธนาคารซีไอเอ็มบี ไทย จำกัด (มหาชน)			
ซื้อเงินตราต่างประเทศ	275,870.00	-	ตามที่ระบุในสัญญา
ขายเงินตราต่างประเทศ	651,840.00	1,339,264.00	ตามที่ระบุในสัญญา
สัญญาซื้อเงินตราต่างประเทศล่วงหน้า	3,909,907.40	10,696,927.00	ตามที่ระบุในสัญญา
สัญญาขายเงินตราต่างประเทศล่วงหน้า	3,888,049.80	12,180,007.75	ตามที่ระบุในสัญญา

ณ วันที่ 30 มิถุนายน 2567 และ 2566 กองทุนมียอดคงเหลือที่มีสาระสำคัญกับกิจการที่เกี่ยวข้องกันดังนี้

(หน่วย : บาท)

	2567	2566
บริษัทหลักทรัพย์จัดการกองทุน พรินซิเพิล จำกัด		
ค่าธรรมเนียมการจัดการค้างจ่าย	14,100.73	37,324.60
ค่าธรรมเนียมนายทะเบียนค้างจ่าย	2,820.19	7,464.93
ธนาคารซีไอเอ็มบี ไทย จำกัด (มหาชน)		
เจ้าหนี้จากตราสารอนุพันธ์	-	204,788.99

5. ข้อมูลเกี่ยวกับการซื้อขายเงินลงทุน

กองทุนได้ซื้อขายเงินลงทุนสำหรับปีสิ้นสุดวันที่ 30 มิถุนายน 2567 และ 2566 สรุปได้ดังนี้

	2567	2566
		(หน่วย : บาท)
ซื้อเงินลงทุน	1,164,707.91	-
ขายเงินลงทุน	13,055,452.21	18,342,832.39

6. อนุพันธ์ทางการเงินตามมูลค่ายุติธรรม

สัญญาอนุพันธ์ทางการเงินประกอบด้วยสัญญาซื้อขายเงินตราต่างประเทศล่วงหน้า

ณ วันที่ 30 มิถุนายน 2567 กองทุนมีจำนวนเงินตามสัญญาและมูลค่ายุติธรรมของตราสารอนุพันธ์ดังนี้

	(หน่วย : บาท)		
	จำนวนเงิน	มูลค่ายุติธรรม	
	<u>ตามสัญญา</u>	<u>สินทรัพย์</u>	<u>หนี้สิน</u>
สัญญาซื้อขายเงินตราต่างประเทศล่วงหน้า	11,929,204.51	44,603.20	2,716.06

ณ วันที่ 30 มิถุนายน 2566 กองทุนมีจำนวนเงินตามสัญญาและมูลค่ายุติธรรมของตราสารอนุพันธ์ดังนี้

	(หน่วย : บาท)		
	จำนวนเงิน	มูลค่ายุติธรรม	
	<u>ตามสัญญา</u>	<u>สินทรัพย์</u>	<u>หนี้สิน</u>
สัญญาซื้อขายเงินตราต่างประเทศล่วงหน้า	31,709,462.20	17,734.52	1,115,783.31

7. การเปิดเผยข้อมูลสำหรับเครื่องมือทางการเงิน

7.1 การประมาณมูลค่ายุติธรรม

มูลค่ายุติธรรมเป็นราคาที่จะได้รับจากการขายสินทรัพย์ หรือจะจ่ายเพื่อโอนหนี้สินในรายการที่เกิดขึ้นในสภาพปกติระหว่างผู้ร่วมตลาด ณ วันที่วัดมูลค่า ยกเว้นในกรณีที่ไม่มีตลาดที่มีสภาพคล่องสำหรับสินทรัพย์หรือหนี้สินที่มีลักษณะเดียวกันหรือไม่สามารถหาราคาเสนอซื้อขายในตลาดที่มีสภาพคล่องได้ กองทุนจะประมาณมูลค่ายุติธรรมและพยายามใช้ข้อมูลที่สามารถสังเกตได้ที่เกี่ยวข้องกับสินทรัพย์หรือหนี้สินที่จะวัดมูลค่ายุติธรรมนั้นให้มากที่สุด

กองทุนวัดมูลค่ายุติธรรม โดยแบ่งตามลำดับชั้นของข้อมูลที่สามารถสังเกตได้ และตามระดับความสำคัญของข้อมูลที่ใช้วัดมูลค่ายุติธรรม ซึ่งมีดังต่อไปนี้

- ระดับที่ 1 เป็นราคาเสนอซื้อขาย (ไม่ต้องปรับปรุง) ในตลาดที่มีสภาพคล่องสำหรับสินทรัพย์ หรือหนี้สินอย่างเดียวกันและกิจการสามารถเข้าถึงตลาดนั้น ณ วันที่วัดมูลค่า
- ระดับที่ 2 เป็นข้อมูลอื่นที่สังเกตได้ไม่ว่าโดยทางตรงหรือโดยทางอ้อมสำหรับสินทรัพย์นั้นหรือหนี้สินนั้น นอกเหนือจากราคาเสนอซื้อขายซึ่งรวมอยู่ในข้อมูลระดับ 1
- ระดับที่ 3 เป็นข้อมูลที่ไม่สามารถสังเกตได้สำหรับสินทรัพย์นั้นหรือหนี้สินนั้น

ณ วันที่ 30 มิถุนายน 2567 กองทุนมีสินทรัพย์และหนี้สินที่วัดมูลค่าด้วยมูลค่ายุติธรรมแสดงตามลำดับชั้นของมูลค่ายุติธรรม ดังนี้

	(หน่วย : บาท)			
	ระดับ 1	ระดับ 2	ระดับ 3	รวม
สินทรัพย์				
หน่วยลงทุน	10,589,965.64	-	-	10,589,965.64
สัญญาซื้อขายเงินตราต่างประเทศล่วงหน้า	-	44,603.20	-	44,603.20
หนี้สิน				
สัญญาซื้อขายเงินตราต่างประเทศล่วงหน้า	-	2,716.06	-	2,716.06

ณ วันที่ 30 มิถุนายน 2566 กองทุนมีสินทรัพย์และหนี้สินที่วัดมูลค่าด้วยมูลค่ายุติธรรมแสดงตามลำดับชั้นของมูลค่ายุติธรรม ดังนี้

(หน่วย : บาท)

	ระดับ 1	ระดับ 2	ระดับ 3	รวม
สินทรัพย์				
หน่วยลงทุน	20,940,416.70	-	-	20,940,416.70
สัญญาซื้อขายเงินตราต่างประเทศล่วงหน้า	-	17,734.52	-	17,734.52
หนี้สิน				
สัญญาซื้อขายเงินตราต่างประเทศล่วงหน้า	-	1,115,783.31	-	1,115,783.31

กองทุนมีการประมาณการมูลค่ายุติธรรมของเครื่องมือทางการเงินตามหลักเกณฑ์ดังนี้

- มูลค่ายุติธรรมหน่วยลงทุนที่มีตลาดซื้อขายคล่องรองรับคำนวณ โดยใช้ราคาซื้อขายครั้งล่าสุด ณ สิ้นวันทำการสุดท้าย
- มูลค่ายุติธรรมของสัญญาซื้อขายเงินตราต่างประเทศล่วงหน้าแสดงด้วยมูลค่ายุติธรรมคำนวณ โดยใช้มูลค่าที่ประกาศโดยสถาบันการเงิน

ในระหว่างปีปัจจุบัน ไม่มีการโอนรายการระหว่างลำดับชั้นของมูลค่ายุติธรรม

7.2 ความเสี่ยงด้านเครดิต

ความเสี่ยงด้านเครดิต คือ ความเสี่ยงที่อาจเกิดจากการที่คู่สัญญาไม่สามารถปฏิบัติตามภาระผูกพันที่ระบุไว้ในเครื่องมือทางการเงินได้ กองทุนมีความเสี่ยงด้านการให้เครดิตที่เกี่ยวข้องกับสินทรัพย์ทางการเงิน อย่างไรก็ตามสินทรัพย์ทางการเงินดังกล่าวจะครบกำหนดในระยะเวลาอันสั้น กองทุนจึงไม่คาดว่าจะได้รับความเสียหายจากการเก็บหนี้

7.3 ความเสี่ยงด้านอัตราดอกเบี้ย

ความเสี่ยงจากอัตราดอกเบี้ย คือ ความเสี่ยงที่เกิดจากการเปลี่ยนแปลงของอัตราดอกเบี้ยในตลาด ซึ่งอาจจะส่งผลกระทบต่อมูลค่าของสินทรัพย์ทางการเงินและหนี้สินทางการเงิน อย่างไรก็ตาม เนื่องจากสินทรัพย์และหนี้สินทางการเงินส่วนใหญ่อยู่ในประเภทระยะสั้นและมีอัตราดอกเบี้ยที่ปรับขึ้นลงตามอัตราตลาด หรือมีอัตราดอกเบี้ยคงที่ซึ่งใกล้เคียงกับอัตราดอกเบี้ยในปัจจุบัน

ณ วันที่ 30 มิถุนายน 2567 สินทรัพย์และหนี้สินทางการเงินที่สามารถจัดตามประเภทอัตราดอกเบี้ย ได้ดังนี้

(หน่วย : บาท)

	อัตราดอกเบี้ย		รวม
	ปรับขึ้นลง	ไม่มี	
	ตามราคาตลาด	อัตราดอกเบี้ย	
สินทรัพย์ทางการเงิน			
เงินลงทุนแสดงด้วยมูลค่ายุติธรรม	-	10,589,965.64	10,589,965.64
เงินฝากธนาคาร	74,347.71	8,568.16	82,915.87
ลูกหนี้จากดอกเบี้ย	-	90.97	90.97
สินทรัพย์อนุพันธ์	-	44,603.20	44,603.20
หนี้สินทางการเงิน			
หนี้สินอนุพันธ์	-	2,716.06	2,716.06
ค่าใช้จ่ายค้างจ่าย	-	52,202.93	52,202.93

ณ วันที่ 30 มิถุนายน 2566 สินทรัพย์และหนี้สินทางการเงินที่สามารถจัดตามประเภทอัตราดอกเบี้ย ได้ดังนี้

(หน่วย : บาท)

	อัตราดอกเบี้ย		รวม
	ปรับขึ้นลง	ไม่มี	
	ตามราคาตลาด	อัตราดอกเบี้ย	
สินทรัพย์ทางการเงิน			
เงินลงทุนแสดงด้วยมูลค่ายุติธรรม	-	20,940,416.70	20,940,416.70
เงินฝากธนาคาร	9,428,127.43	104,588.33	9,532,715.76
ลูกหนี้จากดอกเบี้ย	-	61.01	61.01
สินทรัพย์อนุพันธ์	-	17,734.52	17,734.52
หนี้สินทางการเงิน			
เจ้าหนี้จากการรับซื้อคืนหน่วยลงทุน	-	9,020,535.99	9,020,535.99
หนี้สินอนุพันธ์	-	1,115,783.31	1,115,783.31
ค่าใช้จ่ายค้างจ่าย	-	80,898.42	80,898.42

7.4 ความเสี่ยงด้านอัตราแลกเปลี่ยน

ความเสี่ยงด้านอัตราแลกเปลี่ยน คือ ความเสี่ยงจากการเปลี่ยนแปลงของอัตราแลกเปลี่ยนเงินตราต่างประเทศ ซึ่งอาจทำให้เกิดการเปลี่ยนแปลงต่อมูลค่าตราสารทางการเงิน ความผันผวนต่อรายได้หรือมูลค่าของสินทรัพย์ หรือหนี้สินทางการเงิน

ณ วันที่ 30 มิถุนายน 2567 และ 2566 กองทุนมีบัญชีที่เป็นเงินตราต่างประเทศ ดังนี้

รายการ	(หน่วย : ยูโร)	
	2567	2566
เงินลงทุน (มูลค่ายุติธรรม)	269,156.58	544,147.20
เงินฝากธนาคาร	217.77	2,717.78

กองทุนได้มีการทำสัญญาซื้อขายเงินตราต่างประเทศล่วงหน้า เพื่อป้องกันความเสี่ยงอัตราแลกเปลี่ยนตามที่ได้กล่าวไว้ในหมายเหตุข้อ 6

7.5 ความเสี่ยงที่เกิดจากการได้รับชำระเงินค่าขายคืนหน่วยลงทุนกองทุนรวมต่างประเทศล่าช้า

ความเสี่ยงที่เกิดจากการได้รับชำระเงินค่าขายคืนหน่วยลงทุนกองทุนรวมต่างประเทศล่าช้า คือ ความเสี่ยงที่เกิดจากวันหยุดทำการของประเทศที่กองทุนลงทุนหรือประเทศที่เกี่ยวข้องกับการลงทุนอาจหยุดไม่ตรงกับวันหยุดทำการของประเทศไทย ทำให้กองทุนอาจได้รับชำระเงินค่าขายคืนหน่วยลงทุนจากกองทุนรวมต่างประเทศที่กองทุนลงทุนล่าช้า และส่งผลกระทบต่อชำระเงินค่าขายคืนหน่วยลงทุนให้กับผู้ถือหน่วยลงทุนในประเทศ

กองทุนลงทุนในหน่วยลงทุนของกองทุนรวมต่างประเทศ อาจเกิดปัญหาอันเกิดจากวันหยุดทำการของประเทศที่กองทุนลงทุน คือ มีวันหยุดทำการไม่ตรงกับวันหยุดทำการของประเทศไทย กองทุนจึงอาจประสบปัญหาความล่าช้าในการชำระเงินค่าขายคืนหน่วยลงทุนให้กับผู้ถือหน่วยลงทุน โดยบริษัทจัดการจะชำระเงินค่าขายคืนหน่วยลงทุนดังกล่าวให้กับผู้ถือหน่วยลงทุนภายใน 5 วันทำการ นับแต่วันคำนวณมูลค่าทรัพย์สิน มูลค่าหน่วยลงทุน ราคาขายและราคารับซื้อคืนหน่วยลงทุนของวันทำการรับซื้อคืนหน่วยลงทุน

8. ภาวะผูกพัน

กองทุนมีภาวะผูกพันที่จะต้องจ่ายค่าธรรมเนียมการจัดการ ค่าธรรมเนียมผู้ดูแลผลประโยชน์ และค่าธรรมเนียมนายทะเบียนตามเกณฑ์ที่ระบุในหนังสือชี้ชวน

9. การอนุมัติงบการเงิน

งบการเงินนี้ได้รับการอนุมัติให้ออกโดยผู้มีอำนาจของกองทุนเมื่อวันที่ 13 สิงหาคม 2567

ค่าใช้จ่ายที่เรียกเก็บจากกองทุนรวม
กองทุนเปิดพรินซิเพิล เฮอร์มัน อีควิตี้
สำหรับปีสิ้นสุดวันที่ 30 มิถุนายน 2567

ค่าใช้จ่ายที่เรียกเก็บจากกองทุน * (Fund's Direct Expenses)	จำนวนเงิน (พันบาท)	% ของมูลค่า ทรัพย์สินสุทธิ
ค่าธรรมเนียมการจัดการ (Management Fee)	221.03	1.6077
ค่าธรรมเนียมผู้ดูแลผลประโยชน์ (Trustee Fee)	4.42	0.0322
ค่าธรรมเนียมนายทะเบียนหน่วยลงทุน (Registrar Fee)	44.21	0.3215
ค่าที่ปรึกษาการลงทุน (Advisory Fee)	ไม่มี	ไม่มี
ค่าสอบบัญชี	35.90	0.2611
ค่าธรรมเนียมธนาคาร	26.95	0.1960
ค่าประกาศ NAV	1.21	0.0088
ค่าใช้จ่ายอื่น	0.22	0.0016
ค่าโฆษณา ประชาสัมพันธ์และส่งเสริมการขาย		
ในช่วงเสนอขายหน่วยลงทุนครั้งแรก		
ภายหลังเสนอขายหน่วยลงทุนครั้งแรก	-	-
รวมค่าใช้จ่ายทั้งหมด **	333.94	2.4289

หมายเหตุ * ค่าธรรมเนียมและค่าใช้จ่ายต่างๆ ได้รวมภาษีมูลค่าเพิ่ม ภาษีธุรกิจเฉพาะหรือภาษีอื่นใดในทำนองเดียวกัน (ถ้ามี) ไว้แล้ว

** ไม่รวมค่านายหน้าซื้อขายหลักทรัพย์ ค่าธรรมเนียมต่างๆ ที่เกิดขึ้นจากการซื้อขายหลักทรัพย์ และ

ค่าใช้จ่ายภาษีตราสารหนี้ (ถ้ามี)

ค่าใช้จ่ายในการซื้อขายหลักทรัพย์
กองทุนเปิดพรินซิเพิล เฮอร์มัน อีควิตี้
สำหรับปีสิ้นสุดวันที่ 30 มิถุนายน 2567

ค่าใช้จ่ายในการซื้อขายหลักทรัพย์*	จำนวนเงิน (บาท)	% ของมูลค่า ทรัพย์สินสุทธิ
ค่านายหน้า และค่าธรรมเนียมต่างๆ จากการซื้อขายหลักทรัพย์	15,248.30	0.11

หมายเหตุ * ค่าใช้จ่ายในการซื้อขายหลักทรัพย์ ได้รวมภาษีมูลค่าเพิ่ม ภาษีธุรกิจเฉพาะหรือภาษีอื่นใดในทำนองเดียวกัน (ถ้ามี)

ไว้แล้ว และค่าใช้จ่ายดังกล่าวถือเป็นค่าใช้จ่ายของกองทุนรวม

ข้อมูลอัตราส่วนหมุนเวียนการลงทุนของกองทุนรวม

กองทุนเปิดพรินซิเพิล เฮอร์มัน อีควิตี้
สำหรับปีสิ้นสุดวันที่ 30 มิถุนายน 2567

อัตราส่วนหมุนเวียนการลงทุนของกองทุนรวม	(ร้อยละ)
	8.47

1. แนวทางในการใช้สิทธิออกเสียงและการดำเนินการใช้สิทธิออกเสียง

แนวทางในการใช้สิทธิออกเสียงและการดำเนินการใช้สิทธิออกเสียง

ผู้ลงทุนสามารถตรวจสอบแนวทางในการใช้สิทธิออกเสียงและการดำเนินการใช้สิทธิออกเสียงในการประชุมผู้ถือหุ้นของบริษัทต่างๆ ในรอบปีปฏิทิน ได้จาก website ของบริษัทจัดการ (www.principal.th)

2. รายชื่อบุคคลที่เกี่ยวข้องที่มีการทำธุรกรรมกับกองทุนรวม

รายชื่อบุคคลที่เกี่ยวข้องที่มีการทำธุรกรรมกับกองทุนรวม กองทุนเปิดพรินซิเพิล เยอรมัน อีควิตี้ ตั้งแต่วันที่ 1 กรกฎาคม 2566 ถึงวันที่ 30 มิถุนายน 2567
- ไม่มี -
หมายเหตุ : ผู้ลงทุนสามารถตรวจสอบการทำธุรกรรมกับบุคคลที่เกี่ยวข้องกับกองทุนรวมได้ที่บริษัทจัดการโดยตรง หรือที่ website ของบริษัทจัดการ (www.principal.th) และสำนักงาน ก.ล.ต. (www.sec.or.th)

3. รายชื่อผู้จัดการกองทุนรวม

รายชื่อผู้จัดการกองทุนที่บริหารจัดการกองทุนรวม กองทุนเปิดพรินซิเพิล เยอรมัน อีควิตี้
1. นายศุภกร คุลยธัญ 2. นายวิทยา เจนจรัสโชติ 3. นายวรพจน์ คุณาประสิทธิ์ 4. นายปัญญาธรรม์ สีวราภรณ์สกุล 5. น.ส.นันทนัช กิติเฉลิมเกียรติ 6. นายสิริวิษณุ กังวานเวชกุล
หมายเหตุ : ผู้ลงทุนสามารถดูรายชื่อผู้จัดการกองทุนทั้งหมดได้ที่ website ของบริษัทจัดการ (www.principal.th)

4. รายงานรายละเอียดการรับค่าตอบแทน หรือประโยชน์อื่นใดที่มีไม่ดกเบี้ย หรือผลประโยชน์ทั่วไปที่เกิดจากการลงทุน

- ไม่มี -

5. รายงานการรับผลประโยชน์ตอบแทนเนื่องจากการที่กองทุนใช้บริการบุคคลอื่น (Soft Commission)

รายงานการรับผลประโยชน์ตอบแทนเนื่องจากการที่กองทุนใช้บริการบุคคลอื่น (Soft Commission)					
ของธุรกิจกองทุนรวม					
ลำดับ	ชื่อผู้ให้ผลประโยชน์ตอบแทน	ผลประโยชน์ตอบแทนที่ได้รับ			เหตุผลในการรับ ผลประโยชน์ตอบแทน
		บทวิเคราะห์	สิทธิในการจองหุ้น IPO ซื้อหุ้นสามัญ	อื่นๆ	
1	ธนาคาร กรุงเทพ จำกัด (มหาชน)	✓			
2	บริษัทหลักทรัพย์ บัวหลวง จำกัด (มหาชน)	✓			
3	บริษัทหลักทรัพย์ ซีจีเอส อินเทอร์เน็ต ชั้นเนล (ประเทศไทย) จำกัด	✓			
4	บริษัทหลักทรัพย์เครดิต สวิส (ประเทศไทย) จำกัด	✓			
5	บริษัทหลักทรัพย์ ซิตีคอร์ป (ประเทศไทย) จำกัด	✓			
6	บริษัทหลักทรัพย์เครดิต ดีบีเอส วิกเกอร์ (ประเทศไทย) จำกัด	✓			
7	บริษัทหลักทรัพย์เครดิต ฟินันเซีย ไซรัส จำกัด (มหาชน)	✓			
8	HO CHI MINH CITY SECURITIES CORPORATION	✓			
9	ธนาคาร กสิกรไทย จำกัด(มหาชน)	✓			
10	บริษัทหลักทรัพย์ เคจีไอ (ประเทศไทย) จำกัด (มหาชน)	✓			
11	บริษัทหลักทรัพย์ เกียรตินาคินภัทร จำกัด (มหาชน)	✓			
12	บริษัทหลักทรัพย์ กสิกรไทย จำกัด (มหาชน)	✓	✓		เพื่อเป็นข้อมูลประกอบ การตัดสินใจลงทุน
13	บริษัทหลักทรัพย์เมย์แบงก์ กิมเอ็ง (ประเทศไทย) จำกัด (มหาชน)	✓			
14	MAYBANK KIM ENG SECURITIES (VIETNAM) LIMITED	✓			
15	บริษัทหลักทรัพย์ พาย จำกัด(มหาชน)	✓			
16	ธนาคาร ไทยพาณิชย์ จำกัด(มหาชน)	✓			
17	บริษัทหลักทรัพย์ อินโนเวสต์ เอกซ์ จำกัด	✓			
18	SAIGON SECURITIES INCORPORATION	✓			
19	บริษัทหลักทรัพย์ ธนชาติ จำกัด (มหาชน)	✓			
20	บริษัทหลักทรัพย์ ทีเอสโก้ จำกัด (มหาชน)	✓			
21	บริษัทหลักทรัพย์ ยูโอบี เคซีเฮียน (ประเทศไทย) จำกัด	✓			
	VIET CAPITAL SECURITIES CORPORATION	✓			

6. คำนายหน้าทั้งหมดจากการที่บริษัทส่งซื้อขายหลักทรัพย์ฯ

กองทุนเปิดพรินซิเพิล เยอรมัน อิกวิตี
 ตารางรายละเอียดคำนายหน้าซื้อขายหลักทรัพย์
 ตั้งแต่วันที่ 1 กรกฎาคม 2566 ถึงวันที่ 30 มิถุนายน 2567

อันดับ	รายชื่อบริษัทนายหน้า	คำนายหน้าจากการ ซื้อขายหลักทรัพย์ (หน่วย : บาท)	ร้อยละของค่านายหน้า ทั้งหมด
1	บริษัทหลักทรัพย์ ซีจีเอส อินเตอร์เนชั่นแนล (ประเทศไทย) จำกัด	9,985.21	65.48
2	บริษัทหลักทรัพย์ ดีบีเอส วิคเคอร์ส (ประเทศไทย) จำกัด	1,919.24	12.59
3	บริษัทหลักทรัพย์ ซิตีคอร์ป (ประเทศไทย) จำกัด	1,842.29	12.08
4	บริษัทหลักทรัพย์ เมย์แบงก์ กิมเอ็ง (ประเทศไทย) จำกัด (มหาชน)	815.92	5.35
5	บริษัทหลักทรัพย์ ยูโอบี เคย์เฮียน (ประเทศไทย) จำกัด (มหาชน)	685.64	4.50
รวมคำนายหน้าทั้งหมด		15,248.30	100.00

7. รายละเอียดการลงทุน การกู้ยืมเงิน และการก่อภาระผูกพัน

รายละเอียดการลงทุน การกู้ยืมเงิน และการก่อภาระผูกพัน

ณ วันที่ 30 มิถุนายน 2567

รายละเอียดการลงทุน

กองทุนเปิดพรินซิเพิล เยอรมัน อิกวิตี

	มูลค่าตามราคาตลาด (บาท) ^{*1}	% NAV
หลักทรัพย์หรือทรัพย์สินในประเทศ		
เงินฝากธนาคาร	74,438.68	0.70
เงินฝากธนาคารสกุลต่างประเทศ	8,568.16	0.08
หลักทรัพย์หรือทรัพย์สินต่างประเทศ		
หน่วยลงทุน ^{*2} / ประเทศเยอรมัน	10,589,965.64	99.32
อื่น ๆ		
ทรัพย์สินอื่น	44,603.20	0.42
หนี้สินอื่น	(55,569.54)	(0.52)
มูลค่าทรัพย์สินสุทธิ	10,662,006.14	100.00

หมายเหตุ : ^{*1} มูลค่าตามราคาตลาดที่รวมดอกเบี้ยค้างรับแล้ว

^{*2} หน่วยลงทุนกองทุน ETF-Equity-EUR

รายงานสรุปจำนวนเงินลงทุนในตราสารแห่งนี้ เงินฝากหรือตราสารกึ่งหนี้กึ่งทุน ของกองทุนรวม

รายงานสรุปเงินลงทุน

กองทุนเปิดพรินซิเพิล เยอรมัน อิกวิตี

กลุ่มของตราสาร	มูลค่าตาม	
	ราคาตลาด (บาท)*	% NAV
(ก) ตราสารภาครัฐไทยและตราสารภาครัฐต่างประเทศ		
- ตราสารภาครัฐไทย	- ไม่มี -	- ไม่มี -
- ตราสารภาครัฐต่างประเทศ	- ไม่มี -	- ไม่มี -
(ข) ตราสารที่ธนาคารที่มีกฎหมายเฉพาะจัดตั้งขึ้น ธนาคารพาณิชย์ หรือบริษัทเงินทุน เป็นผู้ออก ผู้ส่งจ่าย ผู้รับรอง ผู้รับอวัล ผู้สลักหลัง หรือ ผู้ค้ำประกัน	83,006.84	0.78
(ค) ตราสารที่มีอันดับความน่าเชื่อถืออยู่ในอันดับที่สามารถลงทุนได้ (investment grade)	- ไม่มี -	- ไม่มี -
(ง) ตราสารที่มีอันดับความน่าเชื่อถืออยู่ในอันดับต่ำกว่าอันดับที่สามารถลงทุนได้ (investment grade) หรือตราสารที่ไม่ได้รับการจัดอันดับความน่าเชื่อถือ	- ไม่มี -	- ไม่มี -

สัดส่วนเงินลงทุนขั้นสูง (upper limit) ที่บริษัทจัดการคาดว่าจะลงทุนในตราสาร
กลุ่ม (ง) 15% NAV

หมายเหตุ : * มูลค่าตามราคาตลาดที่รวมดอกเบี้ยค้างรับแล้ว

รายละเอียดตัวตราสารและอันดับความน่าเชื่อถือของตราสารทุกตัวใน Port

กองทุนเปิดพรินซิเพิล เยอรมัน อิกวิตี

ประเภท	ผู้ออก	ผู้ค้ำ/ ผู้รับรอง/ ผู้สลักหลัง	วันครบ กำหนด	อันดับ ความ น่าเชื่อถือ	จำนวนเงินต้น/ มูลค่าหน้าตั๋ว	มูลค่าตาม ราคาตลาด *1
1 เงินฝาก ธนาคาร	ธนาคารสแตนดาร์ดชาร์ เตอร์ด (ไทย) จำกัด (มหาชน)	-	-	A-	74,347.71	74,438.68
2 เงินฝาก ธนาคารสกุล ต่างประเทศ	ธนาคารสแตนดาร์ดชาร์ เตอร์ด (ไทย) จำกัด (มหาชน)	-	-	A-	8,568.16	8,568.16

หมายเหตุ : *1 มูลค่าตามราคาตลาดที่รวมดอกเบี้ยค้างรับแล้ว

8. มูลค่าเงินลงทุนและอัตราส่วนการลงทุนในกองทุนอื่นที่บดเจ.เดียวกันเป็นผู้รับผิดชอบดำเนินการ

- ไม่มี -

9. สัดส่วนผู้ถือหุ้นหน่วยเกิน 1 ใน 3 (%)

- ไม่มี -

10. การบันทึกมูลค่าตราสารหนี้หรือสิทธิเรียกร้องดังกล่าวเป็น 0 ในกรณีที่ผู้ออกตราสารหนี้หรือลูกหนี้แห่งสิทธิเรียกร้องผิดนัดชำระหนี้หรือมีพฤติการณ์ว่าจะไม่สามารถชำระหนี้ได้

- ไม่มี -

11. การรับชำระหนี้ด้วยทรัพย์สินอื่น

- ไม่มี -

12. การถือหุ้นเกินข้อกำหนดในการใช้สิทธิออกเสียง โดยให้ระบุจำนวนบุคคลที่ถือหุ้นลงทุนเกินข้อกำหนดดังกล่าว พร้อมทั้งช่องทางการตรวจสอบข้อมูลสัดส่วนการถือหุ้นของบุคคลนั้นด้วย

- ไม่มี -



บริษัทหลักทรัพย์จัดการกองทุน ฟรินซิเพิล จำกัด

44 อาคารซีไอเอ็มบี ไทย ชั้น 16 ถนนหลังสวน แขวงลุมพินี เขตปทุมวัน กรุงเทพฯ 10330

โทรศัพท์ 0 2686 9500 โทรสาร 0 2657 3167 www.principal.th

In alliance with  CIMB