

รายงานสถานะการลงทุน

รอบระยะเวลาบัญชี 12 เดือน

กองทุนเปิดพริન્ซิเพิล เอเชีย แปซิฟิก ไต้หวัน อินโดนีเซีย ออสเตรเลีย  
ตั้งแต่วันที่ 1 ตุลาคม 2566 - 30 กันยายน 2567

เรียน ท่านผู้ถือหุ้นหน่วยลงทุน

บริษัทหลักทรัพย์จัดการกองทุน พรินซิเพิล จำกัด (บลจ. พรินซิเพิล) ขอนำส่งรายงานสำหรับระยะเวลา ตั้งแต่ วันที่ 1 ตุลาคม 2566 ถึง วันที่ 30 กันยายน 2567 ของกองทุนเปิดพรินซิเพิล เอเชีย แปซิฟิก ไดนามิก อินคัม อีควิตี้ (“กองทุน”) ลงทุนในหน่วยลงทุนของกองทุน Principal Asia Pacific Dynamic Income Fund ที่จดทะเบียนในประเทศไทย มาเลเซีย ซึ่งกองทุนหลักมีจุดมุ่งหมายในการบริหารจัดการผลตอบแทนของกองทุนให้มีความเสถียรภาพและเชิงบวกจากการลงทุนในภูมิภาคเอเชียแปซิฟิก (ยกเว้นประเทศญี่ปุ่น)

การเติบโตทางเศรษฐกิจของเอเชียและแปซิฟิกตามการคาดการณ์ของ IMF จะยังคงอยู่ในระดับปานกลางในปี 2567 และ 2568 การคาดการณ์การเติบโตในปี 2567 ที่ร้อยละ 4.6 ในปี 2568 เติบโตทางเงินที่ค่อนข้างมากขึ้นคาดว่าจะสนับสนุนกิจกรรมต่างๆ ส่งผลให้การเติบโตที่ร้อยละ 4.4 อัตราเงินเฟ้อได้ลดลงแล้วในหลายพื้นที่ของภูมิภาค ในขณะที่เดียวกัน ความเสี่ยงก็เพิ่มขึ้น ซึ่งสะท้อนถึงความตึงเครียดทางภูมิรัฐศาสตร์ที่เพิ่มขึ้น ความไม่แน่นอนของอุปสงค์ทั่วโลก และความผันผวนทางการเงิน การกีดกันทางการค้ายังคงดำเนินการอย่างรวดเร็วทั่วโลก ในช่วงที่ผ่านมาเศรษฐกิจของเอเชีย ใช้ประโยชน์จากการรวมกลุ่มทางเศรษฐกิจทั่วโลกและพัฒนาภาคการค้าที่สามารถแข่งขันได้ ด้วยเหตุนี้ความตึงเครียดที่เพิ่มขึ้น จะทำให้การเจริญเติบโตในเอเชียมีแนวโน้มที่จะชะลอตัว ด้านนโยบายการกระตุ้นเศรษฐกิจในวงกว้างของจีน คาดว่าจะสนับสนุนการเติบโตของ GDP ในเอเชีย แม้ว่าการค้าจะไม่แน่นอนภายใต้การบริหารใหม่สหรัฐฯ

ณ สิ้นเดือน ตุลาคม 2024 กองทุน Principal Asia Pacific Dynamic Income มีการกระจายการลงทุนในหุ้นในหลากหลาย Sector โดย 3 Sector ที่มีน้ำหนักสูงสุด คือ Information Technology, Finance , Consumer Discretionary มีการกระจายการลงทุนในหลายประเทศ โดย 3 ประเทศมีน้ำหนักสูงสุด คือ จีน ฮองกง ไต้หวัน

สุดท้ายนี้ บลจ. พรินซิเพิล ขอขอบคุณท่านผู้ถือหุ้นหน่วยลงทุนทุกท่าน ที่ได้มอบความไว้วางใจลงทุนในกองทุนรวมของ บลจ. พรินซิเพิล

ขอแสดงความนับถือ

บริษัทหลักทรัพย์จัดการกองทุน พรินซิเพิล จำกัด



## รายงานของผู้ดูแลผลประโยชน์

เรียน ผู้ถือหุ้นรายย่อย  
กองทุนเปิดพรินซิเพิล เอเชีย แปซิฟิก ไต้หวัน อินโดนีเซีย ออสเตรเลีย

ตามที่ธนาคารสแตนดาร์ดชาร์เตอร์ด (ไทย) จำกัด (มหาชน) (“ธนาคาร”) ในฐานะผู้ดูแลผลประโยชน์ กองทุนเปิดพรินซิเพิล เอเชีย แปซิฟิก ไต้หวัน อินโดนีเซีย ออสเตรเลีย (“กองทุน”) ได้ปฏิบัติหน้าที่เป็นผู้ดูแลผลประโยชน์ของกองทุน ซึ่งบริหารและจัดการโดย บริษัทหลักทรัพย์จัดการกองทุน พรินซิเพิล จำกัด สำหรับระยะเวลา วันที่ 1 ตุลาคม 2566 ถึง วันที่ 30 กันยายน 2567

ธนาคาร เห็นว่าสำหรับรอบระยะเวลาดังกล่าว บริษัทหลักทรัพย์จัดการกองทุน พรินซิเพิล จำกัด ได้บริหารจัดการกองทุนโดยในสาระสำคัญเป็นไปตามโครงการจัดการกองทุน ซึ่งได้รับอนุมัติจากสำนักงานคณะกรรมการกำกับหลักทรัพย์และตลาดหลักทรัพย์ ตลอดจนข้อผูกพันที่ทำไว้กับผู้ถือหุ้นรายย่อย ภายใต้พระราชบัญญัติหลักทรัพย์ และตลาดหลักทรัพย์ พ.ศ. 2535

ธนาคารสแตนดาร์ดชาร์เตอร์ด (ไทย) จำกัด (มหาชน)




(นางสาวกัลยวีร์ สัจจะสุวรรณ)

ผู้ช่วยผู้อำนวยการบริการกองทุน

ฝ่ายปฏิบัติการบริการหลักทรัพย์สายงานพัฒนาและปฏิรูป เทคโนโลยี และปฏิบัติการ

ธนาคารสแตนดาร์ดชาร์เตอร์ด (ไทย) จำกัด (มหาชน)  
10 ตุลาคม 2567

โทรศัพท์ 02-106-1468

กรุณาติดต่อ คุณณัฐชี่ บางพันธ์ 

ธนาคารสแตนดาร์ดชาร์เตอร์ด (ไทย) จำกัด (มหาชน)

140 ถนนวิทยุ แขวงลุมพินี เขตปทุมวัน กรุงเทพมหานคร 10330

ทะเบียนเลขที่ 0107536000498

sc.com/th

Standard Chartered Bank (Thai) Public Company Limited

140 Wireless Road, Lumpini, Patumwan, Bangkok 10330

Registration No. 0107536000498

sc.com/th

Fund name	PRINCIPAL APDI-A
Inception date	11/09/2012
ผลการดำเนินงาน ณ วันที่	30/09/2024
มูลค่าทรัพย์สินสุทธิ (บาท)	776,477,613.48
มูลค่าหน่วยลงทุน (บาท)	19.5191

ผลตอบแทนย้อนหลัง	ผลตอบแทนของกองทุน	เกณฑ์มาตรฐาน**	Information Ratio	ความผันผวน (standard deviation) ของผลการดำเนินงาน	
				ความผันผวน (standard deviation) ของตัวชี้วัด	ของตัวชี้วัด
3M	1.67%	8.52%	-2.94	18.42%	15.37%
6M	5.89%	14.73%	-2.12	16.07%	14.93%
1Y*	18.02%	24.55%	-0.84	14.04%	13.99%
Y3*	-4.49%	-0.41%	-0.52	14.89%	17.58%
Y5*	2.44%	6.84%	-0.52	16.37%	17.41%
Y10*	3.42%	4.18%	-0.11	14.00%	15.04%
YTD	12.82%	17.51%	-0.76	14.58%	13.92%
Since Inception*	5.70%	4.77%	0.09	13.70%	14.99%

(\*) = % Annualized Return หากกองทุนจัดตั้งมาแล้ว 1 ปีขึ้นไป (365 วัน)

**\*\* เกณฑ์มาตรฐานที่ใช้**

ตั้งแต่ วันที่ 1 กรกฎาคม 2567 เป็นต้นไปใช้ APEJN Index (THB) 15% + APEJN Index adjusted with FX hedging cost 85%

ตั้งแต่ วันที่ 4 มกราคม 2565 - วันที่ 30 มิถุนายน 2567 ใช้ M1APJ Index adjusted with FX hedging cost 85% + M1APJ Index (THB) 15%

ตั้งแต่ วันที่ 11 กุมภาพันธ์ 2563 - วันที่ 3 มกราคม 2565 ใช้ M1APJ Index (THB) 50% + M1APJ Index adjusted with FX hedging cost 50%

ตั้งแต่ วันที่ 1 มกราคม 2560 - วันที่ 10 กุมภาพันธ์ 2563 ใช้ M1APJ Index (THB) 100%

ตั้งแต่ วันที่ 11 กันยายน 2555 - วันที่ 31 ธันวาคม 2559 ใช้ MXAPJ Index (THB) 100%

Fund name	PRINCIPAL APDI-C
Inception date	11/04/2022
ผลการดำเนินงาน ณ วันที่	30/09/2024
มูลค่าทรัพย์สินสุทธิ (บาท)	206,684,998.12
มูลค่าหน่วยลงทุน (บาท)	19.5193

ผลตอบแทนย้อนหลัง	ผลตอบแทนของกองทุน	เกณฑ์มาตรฐาน**	Information Ratio	ความผันผวน (standard deviation) ของผลการดำเนินงาน	
				ความผันผวน (standard deviation) ของตัวชี้วัด	ของตัวชี้วัด
3M	1.67%	8.52%	-2.94	18.42%	15.37%
6M	5.89%	14.73%	-2.12	16.06%	14.93%
1Y*	18.02%	24.55%	-0.84	14.04%	13.99%
Y3*	n/a	n/a	n/a	n/a	n/a
Y5*	n/a	n/a	n/a	n/a	n/a
Y10*	n/a	n/a	n/a	n/a	n/a
YTD	12.82%	17.51%	-0.76	14.58%	13.92%
Since Inception*	-2.38%	3.65%	-0.72	15.26%	15.87%

(\*) = % Annualized Return หากกองทุนจัดตั้งมาแล้ว 1 ปีขึ้นไป (365 วัน)

**\*\* เกณฑ์มาตรฐานที่ใช้**

ตั้งแต่ วันที่ 1 กรกฎาคม 2567 เป็นต้นไป ใช้ APEJN Index (THB) 15% + APEJN Index adjusted with FX hedging cost 85%

ตั้งแต่ วันที่ 12 เมษายน 2565 - วันที่ 30 มิถุนายน 2567 ใช้ MIAPJ Index adjusted with FX hedging cost 85% + MIAPJ Index (THB) 15%

Fund name	PRINCIPAL APDI-X
Inception date	23/05/2022
ผลการดำเนินงาน ณ วันที่	30/09/2024
มูลค่าทรัพย์สินสุทธิ (บาท)	2,518,628.43
มูลค่าหน่วยลงทุน (บาท)	20.4348

ผลตอบแทนย้อนหลัง	ผลตอบแทนของกองทุน	เกณฑ์มาตรฐาน**	Information Ratio	ความผันผวน (standard deviation) ของผลการดำเนินงาน	
				ความผันผวน (standard deviation) ของผลกำไร	ความผันผวน (standard deviation) ของตัวชี้วัด
3M	2.17%	8.52%	-2.71	18.42%	15.37%
6M	6.93%	14.73%	-1.86	16.04%	14.93%
1Y*	20.32%	24.55%	-0.54	14.03%	13.99%
Y3*	n/a	n/a	n/a	n/a	n/a
Y5*	n/a	n/a	n/a	n/a	n/a
Y10*	n/a	n/a	n/a	n/a	n/a
YTD	14.47%	17.51%	-0.48	14.56%	13.92%
Since Inception*	1.87%	6.39%	-0.52	14.89%	15.51%

(\*) = % Annualized Return หากกองทุนจัดตั้งมาแล้ว 1 ปีขึ้นไป (365 วัน)

**\*\* เกณฑ์มาตรฐานที่ใช้**

ตั้งแต่ วันที่ 1 กรกฎาคม 2567 เป็นต้นไป ใช้ APEJN Index (THB) 15% + APEJN Index adjusted with FX hedging cost 85%

ตั้งแต่ วันที่ 21 เมษายน 2565 - วันที่ 30 มิถุนายน 2567 ใช้ MIAPJ Index (THB) 15% + MIAPJ Index adjusted with FX hedging cost 85%

# Principal Asia Pacific Dynamic Income Fund - Class USD

31 October 2024



## Fund Objective

The Fund aims to provide regular income by investing primarily in the Asia Pacific ex Japan region and at the same time aims to achieve capital appreciation over the medium to long term. The Fund will be managed with the aim of achieving a stable and positive investment returns over the medium to long term through investments primarily in Asia Pacific ex Japan region, i.e. companies that are domiciled in, listed in, and/or have significant operations in the Asia Pacific ex Japan region. The fund may also invest up to 20% of its NAV in companies that are listed globally with some business/operations within the Asia Pacific ex Japan region to capture growth opportunities.

## Lipper Score

Total Return



Consistent Return



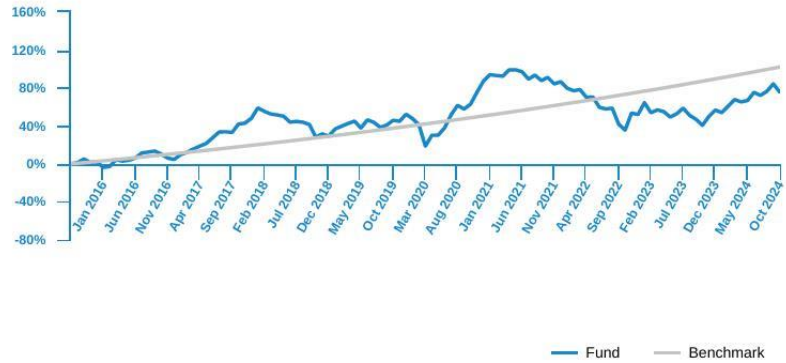
## Morningstar Rating



## Fund Information

ISIN Code	MYU1002DP005
Lipper ID	68336980
Bloomberg Ticker	CPASUSD MK
Domicile	Malaysia
Currency	USD
Base Currency	USD
Fund Inception	9 Sep 2015
Benchmark	The Fund has a target return of eight percent (8%) per annum.
Application Fee	Up to 5.00% of the NAV
Management Fee	Up to 1.50% p.a of the NAV
Trustee Fee	Up to 0.05% p.a. of the NAV
Fund Size (USD)	USD 76.98 million
Fund Unit	94.65 million units
NAV per unit (As at 31 Oct 2024)	USD 0.8133
Initial Offering Period (IOP) Date	10 Sep 2015
Initial Offering Period (IOP) Price	USD 1.00

## Fund Performance



Past performance does not guarantee future results. Asset allocation and diversification do not ensure a profit or protect against a loss.

Cumulative Performance (%)								
	YTD	1M	3M	6M	1Y	3Y	5Y	Since Inception
Fund	12.06	-4.75	1.96	6.27	24.87	-8.11	20.36	75.59
Benchmark	6.62	0.65	1.95	3.94	8.00	25.98	46.94	102.11

Calendar Year Returns (%)							
	2023	2022	2021	2020	2019	2018	
Fund	3.14	-18.59	-0.25	22.86	17.91	-12.76	
Benchmark	8.00	8.00	8.00	8.00	8.00	8.00	

Most Recent Fund Distributions						
	2024 Sep	2024 Jun	2024 Mar	2023 Aug	2023 Apr	2023 Jan
Gross (cent/unit)	0.52	0.58	0.55	0.22	0.58	0.55
Annualised Yield (%)	2.44	2.84	2.79	1.25	3.16	2.80

Most Recent Unit Splits						
						2020 Dec
Ratio						3:4

Note: September 2015 to October 2024.

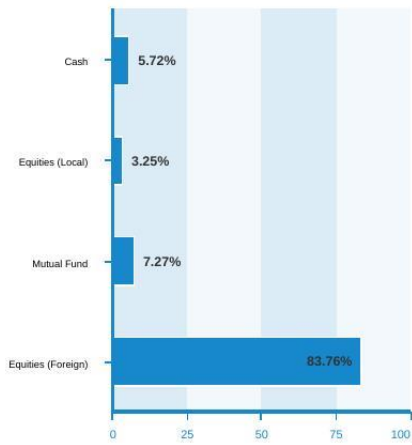
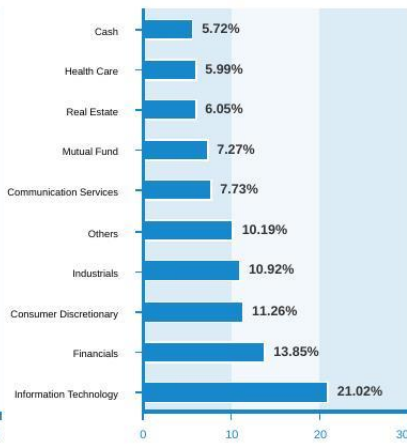
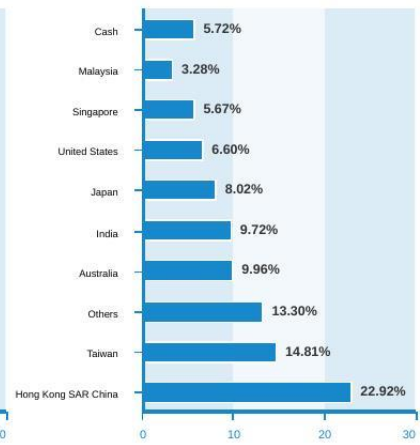
Performance data represents the combined income & capital return as a result of holding units in the fund for the specified length of time, based on bid to bid prices. Earnings are assumed to be reinvested.

Annualised yield is calculated as the most recent monthly dividend distribution multiplied by the Fund's dividend frequency and divided by the latest NAV.

Source : Lipper

Top Holdings	Country	% of Net Assets	Fund Risk Statistics	
Taiwan Semiconductor Manufacturing	Taiwan	10.41	Beta	N/A
Tencent Holding Ltd	Hong Kong SAR China	4.82	Information Ratio	-0.18
Hitachi Ltd	Japan	3.85	Sharpe Ratio	-0.11
AIA Group Ltd	Hong Kong SAR China	3.61	(3 years monthly data)	
Goodman Group	Australia	3.04		
Alibaba Group Holding Ltd	Hong Kong SAR China	2.75		
E Ink Holding Inc	Taiwan	2.75		
NEXT FUNDS TOPIX Banks ETF	Japan	2.68		
ICICI Bank Ltd	United States	2.61		
SK Hynix Inc	South Korea	2.36		

The holdings listed do not constitute a recommendation to purchase or sell a particular security. Any repeated issuer shown means same issuer with different coupon rate and/or maturity date. Cash and/or derivative positions that are not part of the core investment strategy will not be reflected in the top holdings list.

**Asset Allocation (%)**

**Sector Allocation (%)**

**Regional Allocation (%)**


Fund holdings and allocations shown are unaudited and may not be representative of current or future investments. Percentages may not add up to 100% due to rounding and/or inclusion or exclusion of cash will not be reflected in the top holdings list.

**Fund Manager's Report**

The Fund was down 4.75% in USD terms in Oct, outperforming the benchmark by 540 bps. YTD, the Fund is up 12.06%, outperforming the benchmark by 544 bps.

The MSCI AC Asia Pacific ex Japan Index corrected 4.9% in October in USD terms, while the USD appreciated by 3.2% and the US 10-year bond yields rose 50 bps to 4.28% as markets priced in Trump win in the US elections. In the US, the pace of job creation has slowed where the JOLTs survey highlighted job openings have come down significantly since the peak of pandemic. The core inflation rose 0.3% MoM in September, which is higher than expected, bringing the annual core inflation to 3.3%. We are of the opinion that this will not change the rate cut trajectory with the continuation of its policy normalisation and our base case is for 2 more rate cuts of 25 bps each. During the month, the Ministry of Finance in China suggested that the central government has "fairly large" flexibility to increase fiscal deficit and debt to support growth. However, the market corrected with the lack of policy specifics and Trump's intention to impose higher tariffs against China exports. This is despite the better-than-expected 3Q24 GDP of 2.6% YoY and retail sales growing at 3.2% YoY. While we noted the shift in tone by the Chinese government recently, implementation remains key and the long-term sustainability of any improvement in equity markets is dependent on the macro recovery and corporate earnings growth. The government needs to continue to roll out measures on both the fiscal and monetary front to improve business and household confidence. We have a constructive view on Asian equities, with the start of the US rate cutting cycle. We are positioning the portfolio where there is strong earnings growth such as beneficiaries of AI spend, rising capex or consumption. We are selective in China, especially in domestic oriented companies which have shown signs of turnaround, improving topline and margins, and able to deploy capital efficiently, manage costs and/or can declare high dividend yields. Other risks would be (1) US economy hard landing, (2) continued weak business and consumer sentiment in China, and (3) rising geopolitical risks.

<sup>a</sup>Based on the fund's portfolio returns as at 15 October 2024, the Volatility Factor (VF) for this fund is 10.88 and is classified as "Moderate" (source: FIMM). The VF means there is a possibility for the fund in generating an upside return or downside return around this VF. The Volatility Class (VC) is assigned by FIMM based on quintile ranks of VF for qualified funds. VF is subject to monthly revision and VC will be revised every six months. The fund's portfolio may have changed since this date and there is no guarantee that the fund will continue to have the same VF or VC in the future. Presently, only funds launched in the market for at least 36 months will display the VF and its VC. The Manager of the Principal Asia Pacific Dynamic Income Fund (formerly known as CIMB-Principal Asia Pacific Dynamic Income Fund) is Principal Asset Management Berhad. The Manager has appointed Principal Asset Management (S) Pte. Ltd. (formerly known as CIMB-Principal Asset Management (S) Pte. Ltd.) (Company Registration No. 200607208K) as its Singapore Representative and agent for service of process in Singapore. Copies of the prospectus are available from the Singapore Representative at 50 Raffles Place, #22-03A Singapore Land Tower, Singapore 048623 or at [www.cimb-principal.com.sg](http://www.cimb-principal.com.sg). Investors should read the prospectus before deciding to purchase any units in the Fund ("Units"). The listing of the Units does not guarantee a liquid market for the Units. The value of the Units and the income derived from them, if any, may fall as well as rise. Past performances of the Fund, the Manager are not necessarily indicative of their future performance. The information contained herein is for your general information only and does not have any regard to your specific investment objectives, financial situation and any of your particular needs. You may wish to seek advice from a financial adviser before making a commitment to purchase Units. If you choose not to seek advice from a financial adviser, you should consider whether the Fund is suitable for you. Although the information contained herein has been taken from sources that are believed to be accurate, no warranty or representation is made as to its correctness, completeness or accuracy. The Manager accepts no liability whatsoever for any direct, indirect or consequential loss arising from any use or reliance of the information herein.

Carefully consider a fund's objective, risks, charges and expenses. Visit [www.principal.com.my](http://www.principal.com.my) for a prospectus containing this and other information. Please read it carefully before investing.

Principal Asset Management Berhad (Company No.: 199401018399 (304078-K))  
 Level 32, Exchange 106, Lingkaran TRX, 55188 Tun Razak Exchange, Kuala Lumpur, MALAYSIA.  
 Tel: +603 8680 8000 Website: [www.principal.com.my](http://www.principal.com.my)



กองทุนเปิดพริન્ซิเพิล เอเชีย แปซิฟิก ไดนามิก อินคัม อีควิตี้  
งบการเงินและรายงานของผู้สอบบัญชีรับอนุญาต  
สำหรับปีสิ้นสุดวันที่ 30 กันยายน 2567



## PVA บริษัท พีวี ออดิท จำกัด

46/8 ชั้น 10 อาคารรุ่งโรจน์ธนกฤต ถนนรัชดาภิเษก แขวงห้วยขวาง เขตห้วยขวาง กรุงเทพฯ 10310

โทรศัพท์ 02-645-0080 โทรสาร 02-645-0020 www.pvaudit.co.th

### รายงานของผู้สอบบัญชีรับอนุญาต

เสนอ ผู้ถือหุ้นหน่วยงานของกองทุนเปิดพริ้นซิเพิล เอเชีย แปซิฟิก โคนามิก อินคัม อีควิตี้

#### ความเห็น

ข้าพเจ้าได้ตรวจสอบงบการเงินของกองทุนเปิดพริ้นซิเพิล เอเชีย แปซิฟิก โคนามิก อินคัม อีควิตี้ (“กองทุน”) ซึ่งประกอบด้วย งบแสดงฐานะการเงิน และงบประกอบรายละเอียดเงินลงทุน ณ วันที่ 30 กันยายน 2567 และงบกำไรขาดทุนเบ็ดเสร็จ และ งบแสดงการเปลี่ยนแปลงสินทรัพย์สุทธิสำหรับปีสิ้นสุดวันเดียวกัน และหมายเหตุประกอบงบการเงินรวมถึงสรุปนโยบาย การบัญชีที่สำคัญ

ข้าพเจ้าเห็นว่า งบการเงินข้างต้นนี้แสดงฐานะการเงินของกองทุนเปิดพริ้นซิเพิล เอเชีย แปซิฟิก โคนามิก อินคัม อีควิตี้ ณ วันที่ 30 กันยายน 2567 และผลการดำเนินงาน และการเปลี่ยนแปลงสินทรัพย์สุทธิสำหรับปีสิ้นสุดวันเดียวกัน โดยถูกต้องตามที่ควร ในสาระสำคัญตามแนวปฏิบัติทางบัญชีสำหรับกองทุนรวมและกองทุนสำรองเลี้ยงชีพ ที่สมาคมบริษัทจัดการลงทุนกำหนด โดยได้รับความเห็นชอบจากสำนักงานคณะกรรมการกำกับหลักทรัพย์และตลาดหลักทรัพย์

#### เกณฑ์ในการแสดงความเห็น

ข้าพเจ้าได้ปฏิบัติตามตรวจสอบตามมาตรฐานการสอบบัญชี ความรับผิดชอบของข้าพเจ้าได้กล่าวไว้ในวรรคความรับผิดชอบของผู้สอบบัญชีต่อการตรวจสอบงบการเงินในรายงานของข้าพเจ้า ข้าพเจ้ามีความเป็นอิสระจากกองทุนตามประมวลจรรยาบรรณของผู้ประกอบวิชาชีพบัญชี รวมถึง มาตรฐานเรื่องความเป็นอิสระ ที่กำหนดโดยสภาวิชาชีพบัญชี (ประมวลจรรยาบรรณของผู้ประกอบวิชาชีพบัญชี) ในส่วนที่เกี่ยวข้องกับการตรวจสอบงบการเงิน และข้าพเจ้าได้ปฏิบัติตามความรับผิดชอบด้านจรรยาบรรณอื่น ๆ ตามประมวลจรรยาบรรณของผู้ประกอบวิชาชีพบัญชี ข้าพเจ้าเชื่อว่าหลักฐานการสอบบัญชีที่ข้าพเจ้าได้รับเพียงพอและเหมาะสมเพื่อใช้เป็นเกณฑ์ในการแสดงความเห็นของข้าพเจ้า

#### ข้อมูลอื่น

ผู้บริหารเป็นผู้รับผิดชอบต่อข้อมูลอื่น ข้อมูลอื่นประกอบด้วย ข้อมูลซึ่งรวมอยู่ในรายงานประจำปี แต่ไม่รวมถึงงบการเงิน และรายงานของผู้สอบบัญชีที่อยู่ในรายงานประจำปีนั้น ข้าพเจ้าคาดว่าข้าพเจ้าจะได้รับรายงานประจำปีภายหลังวันที่ในรายงานของผู้สอบบัญชี

ความเห็นของข้าพเจ้าต้องการเงิน ไม่ครอบคลุมถึงข้อมูลอื่น และข้าพเจ้าไม่ได้ให้ความเชื่อมั่นต่อข้อมูลอื่น

ความรับผิดชอบของข้าพเจ้าที่เกี่ยวกับการตรวจสอบงบการเงินคือ การอ่านและพิจารณาว่าข้อมูลอื่นมีความขัดแย้งที่มีสาระสำคัญกับงบการเงินหรือกับความรู้ที่ได้รับจากการตรวจสอบของข้าพเจ้า หรือปรากฏว่าข้อมูลอื่นมีการแสดงข้อมูลที่ขัดต่อข้อเท็จจริงอันเป็นสาระสำคัญหรือไม่

เมื่อข้าพเจ้าได้อ่านรายงานประจำปี หากข้าพเจ้าสรุปได้ว่ามีการแสดงข้อมูลที่ขัดต่อข้อเท็จจริงอันเป็นสาระสำคัญ ข้าพเจ้าต้องสื่อสารเรื่องดังกล่าวกับผู้บริหารเพื่อให้ผู้บริหารดำเนินการแก้ไขข้อมูลที่แสดงขัดต่อข้อเท็จจริง

### ความรับผิดชอบของผู้บริหารต่องบการเงิน

ผู้บริหารมีหน้าที่รับผิดชอบในการจัดทำและนำเสนองบการเงินเหล่านี้ โดยถูกต้องตามที่ควรตามแนวปฏิบัติทางบัญชีสำหรับกองทุนรวมและกองทุนสำรองเลี้ยงชีพ ที่สมาคมบริษัทจัดการลงทุนกำหนด โดยได้รับความเห็นชอบจากสำนักงานคณะกรรมการกำกับหลักทรัพย์และตลาดหลักทรัพย์ และรับผิดชอบเกี่ยวกับการควบคุมภายในที่ผู้บริหารพิจารณาว่าจำเป็น เพื่อให้สามารถจัดทำงบการเงินที่ปราศจากการแสดงข้อมูลที่ขัดต่อข้อเท็จจริงอันเป็นสาระสำคัญ ไม่ว่าจะเกิดจากการทุจริตหรือข้อผิดพลาด

ในการจัดทำงบการเงิน ผู้บริหารรับผิดชอบในการประเมินความสามารถของกองทุนในการดำเนินงานต่อเนื่อง การเปิดเผยเรื่องที่เกี่ยวข้องกับการดำเนินงานต่อเนื่อง (ตามความเหมาะสม) และการใช้เกณฑ์การบัญชีสำหรับการดำเนินงานต่อเนื่องเว้นแต่ผู้บริหารมีความตั้งใจที่จะเลิกกองทุนหรือหยุดดำเนินงานหรือไม่สามารถดำเนินงานต่อเนื่องต่อไปได้

### ความรับผิดชอบของผู้สอบบัญชีต่อการตรวจสอบงบการเงิน


การตรวจสอบของข้าพเจ้ามีวัตถุประสงค์เพื่อให้ได้ความเชื่อมั่นอย่างสมเหตุสมผลว่างบการเงินโดยรวมปราศจากการแสดงข้อมูลที่ขัดต่อข้อเท็จจริงอันเป็นสาระสำคัญหรือไม่ ไม่ว่าจะเกิดจากการทุจริตหรือข้อผิดพลาด และเสนอรายงานของผู้สอบบัญชีซึ่งรวมความเห็นของข้าพเจ้าอยู่ด้วย ความเชื่อมั่นอย่างสมเหตุสมผลคือความเชื่อมั่นในระดับสูงแต่ไม่ได้เป็นการรับประกันว่าการปฏิบัติงานตรวจสอบตามมาตรฐานการสอบบัญชีจะสามารถตรวจพบข้อมูลที่ขัดต่อข้อเท็จจริงอันเป็นสาระสำคัญที่มีอยู่ได้เสมอไป ข้อมูลที่ขัดต่อข้อเท็จจริงอาจเกิดจากการทุจริตหรือข้อผิดพลาดและถือว่ามีสาระสำคัญเมื่อคาดการณ์ได้อย่างสมเหตุสมผลว่ารายการที่ขัดต่อข้อเท็จจริงแต่ละรายการหรือทุกรายการรวมกันจะมีผลต่อการตัดสินใจทางเศรษฐกิจของผู้ใช้งบการเงินจากการใช้งบการเงินเหล่านี้

ในการตรวจสอบของข้าพเจ้าตามมาตรฐานการสอบบัญชี ข้าพเจ้าได้ใช้ดุลยพินิจและการสังเกตและสงสัยซึ่งผู้ประกอบวิชาชีพตลอดการตรวจสอบ การปฏิบัติงานของข้าพเจ้ารวมถึง

- ระบุและประเมินความเสี่ยงจากการแสดงข้อมูลที่ขัดต่อข้อเท็จจริงอันเป็นสาระสำคัญในงบการเงิน ไม่ว่าจะเกิดจากการทุจริตหรือข้อผิดพลาด ออกแบบและปฏิบัติตามวิธีการตรวจสอบเพื่อตอบสนองต่อความเสี่ยงเหล่านั้น และได้หลักฐานการสอบบัญชีที่เพียงพอและเหมาะสมเพื่อเป็นเกณฑ์ในการแสดงความเห็นของข้าพเจ้า ความเสี่ยงที่ไม่พบข้อมูลที่ขัดต่อข้อเท็จจริงอันเป็นสาระสำคัญซึ่งเป็นผลมาจากการทุจริตจะสูงกว่าความเสี่ยงที่เกิดจากข้อผิดพลาดเนื่องจากการทุจริตอาจเกี่ยวกับการสมรู้ร่วมคิด การปลอมแปลงเอกสารหลักฐาน การตั้งใจละเว้นการแสดงผลการแสดงผลข้อมูลที่ไม่ตรงตามข้อเท็จจริงหรือการแทรกแซงการควบคุมภายใน
- ทำความเข้าใจในระบบการควบคุมภายในที่เกี่ยวข้องกับการตรวจสอบ เพื่อออกแบบวิธีการตรวจสอบที่เหมาะสมกับสถานการณ์ แต่ไม่ใช่เพื่อวัตถุประสงค์ในการแสดงความเห็นต่อความมีประสิทธิภาพของระบบการควบคุมภายในของกองทุน
- ประเมินความเหมาะสมของนโยบายการบัญชีที่ผู้บริหารใช้และความสมเหตุสมผลของประมาณการทางบัญชีและการเปิดเผยข้อมูลที่เกี่ยวข้องซึ่งจัดทำขึ้น โดยผู้บริหาร

- สรุปเกี่ยวกับความเหมาะสมของการใช้เกณฑ์การบัญชีสำหรับการดำเนินงานต่อเนื่องของผู้บริหารและจากหลักฐานการสอบบัญชีที่ได้รับ สรุปว่ามีความไม่แน่นอนที่มีสาระสำคัญเกี่ยวกับเหตุการณ์หรือสถานการณ์ที่อาจเป็นเหตุให้เกิดข้อสงสัยอย่างมีนัยสำคัญต่อความสามารถของกองทุนในการดำเนินงานต่อเนื่องหรือไม่ ถ้าข้าพเจ้าได้ข้อสรุปว่ามีความไม่แน่นอนที่มีสาระสำคัญ ข้าพเจ้าต้องกล่าวไว้ในรายงานของผู้สอบบัญชีของข้าพเจ้าโดยให้ข้อสังเกตถึงการเปิดเผยข้อมูลในงบการเงินที่เกี่ยวข้อง หรือถ้าการเปิดเผยดังกล่าวไม่เพียงพอ ความเห็นของข้าพเจ้าจะเปลี่ยนแปลงไป ข้อสรุปของข้าพเจ้าขึ้นอยู่กับหลักฐานการสอบบัญชีที่ได้รับจนถึงวันที่ในรายงานของผู้สอบบัญชีของข้าพเจ้า อย่างไรก็ตาม เหตุการณ์หรือสถานการณ์ในอนาคตอาจเป็นเหตุให้กองทุนต้องหยุดการดำเนินงานต่อเนื่อง
- ประเมินการนำเสนอ โครงสร้างและเนื้อหาของงบการเงินโดยรวม รวมถึงการเปิดเผยข้อมูลว่างบการเงินแสดงรายการและเหตุการณ์ในรูปแบบที่ทำให้มีการนำเสนอข้อมูล โดยถูกต้องตามที่ควรหรือไม่

ข้าพเจ้าได้สื่อสารกับผู้บริหารในเรื่องต่าง ๆ ที่สำคัญ ซึ่งรวมถึงขอบเขตและช่วงเวลาของการตรวจสอบตามที่ได้วางแผนไว้ ประเด็นที่มีนัยสำคัญที่พบจากการตรวจสอบรวมถึงข้อบกพร่องที่มีนัยสำคัญในระบบการควบคุมภายในหากข้าพเจ้าได้พบในระหว่างการตรวจสอบของข้าพเจ้า



(นางสาวอุทัย วัฒนศิริ)

ผู้สอบบัญชีรับอนุญาต เลขทะเบียน 9622

บริษัท พีวี ออดิท จำกัด

กรุงเทพฯ 8 พฤศจิกายน 2567

กองทุนเปิดพรินซิพัล เอเชีย แปซิฟิก โคนามิก อินคัม อีควิตี้  
งบแสดงฐานะการเงิน  
ณ วันที่ 30 กันยายน 2567

	หมายเหตุ	บาท	
		2567	2566
สินทรัพย์	8		
เงินลงทุนแสดงด้วยมูลค่ายุติธรรม	3, 4, 5	940,606,555.91	1,023,032,166.45
เงินฝากธนาคาร		21,591,090.01	38,950,836.35
ลูกหนี้			
จากเงินปันผลและดอกเบี้ย	5	5,636,327.30	6,178.69
จากการขายหน่วยลงทุน		391,558.15	252,657.97
ลูกหนี้จากสัญญาอนุพันธ์	3, 6	59,235,395.15	537,644.00
รายได้ค่าตอบแทนจากกองทุนรวมต่างประเทศค้ำรับ	5	750,380.22	904,547.46
รวมสินทรัพย์		<u>1,028,211,306.74</u>	<u>1,063,684,030.92</u>
หนี้สิน	8		
เจ้าหนี้			
จากการซื้อเงินลงทุน	5	16,324,739.20	-
จากการรับซื้อคืนหน่วยลงทุน		2,937,930.24	4,519,117.89
เจ้าหนี้จากสัญญาอนุพันธ์	3, 5, 6	21,591,499.62	52,824,013.82
ค่าใช้จ่ายค้างจ่าย	5	1,625,119.92	1,781,398.41
ภาษีเงินได้ค้างจ่าย		1,158.29	926.77
หนี้สินอื่น		49,619.44	47,440.29
รวมหนี้สิน		<u>42,530,066.71</u>	<u>59,172,897.18</u>
สินทรัพย์สุทธิ		<u>985,681,240.03</u>	<u>1,004,511,133.74</u>
สินทรัพย์สุทธิ:			
ทุนที่ได้รับจากผู้ถือหุ้นหน่วยลงทุน		504,923,333.49	607,940,478.17
กำไร(ขาดทุน)สะสม			
บัญชีปรับสมดุล		353,054,795.69	448,679,193.34
กำไร(ขาดทุน)สะสมจากการดำเนินงาน		127,703,110.85	(52,108,537.77)
สินทรัพย์สุทธิ	7	<u>985,681,240.03</u>	<u>1,004,511,133.74</u>

กองทุนเปิดพรินซิเพิล เอเชีย แปซิฟิก ไดนามิก อินคัม อิกวิตี  
 งบประกอบรายละเอียดเงินลงทุน  
 ณ วันที่ 30 กันยายน 2567

ชื่อหลักทรัพย์	จำนวนหน่วย	มูลค่ายุติธรรม (บาท)	ร้อยละของ
			มูลค่าเงินลงทุน
<b>เงินลงทุนในกองทุนรวมต่างประเทศ</b>			
<b>หน่วยลงทุน</b>			
Principal Asia Pacific Dynamic Income Fund *	34,224,253.25	940,606,555.91	100.00
<b>รวมเงินลงทุน (ราคาทุน 908,918,147.29 บาท)</b>		<b>940,606,555.91</b>	<b>100.00</b>

\* Principal Asia Pacific Dynamic Income Fund มีจุดมุ่งหมายในการบริหารจัดการผลตอบแทนของกองทุน  
 ให้มีเสถียรภาพและเชิงบวกจากการลงทุนในภูมิภาคเอเชียแปซิฟิก (ยกเว้นประเทศญี่ปุ่น) โดยลงทุนใน  
 บริษัทที่จัดตั้ง จดทะเบียน และ/หรือ มีการดำเนินการส่วนใหญ่ในภูมิภาคเอเชียแปซิฟิก (ยกเว้นประเทศญี่ปุ่น)  
 โดยมุ่งลงทุนในหุ้นที่มีการจ่ายเงินปันผลสูง และให้ผลตอบแทนที่น่าสนใจ มีการจ่ายเงินปันผลสม่ำเสมอ  
 มีแนวโน้มในการเติบโตสูง เมื่อเทียบกับตลาดโดยรวม

กองทุนเปิดพรินซิเพิล เอเชีย แปซิฟิก ไดนามิก อินคัม อีควิตี้  
 งบประกอบรายละเอียดเงินลงทุน  
 ณ วันที่ 30 กันยายน 2566

<u>ชื่อหลักทรัพย์</u>	<u>จำนวนหน่วย</u>	<u>มูลค่าสุทธิรวม</u> (บาท)	<u>ร้อยละของ</u> <u>มูลค่าเงินลงทุน</u>
<b>เงินลงทุนในกองทุนรวมต่างประเทศ</b>			
<b>หน่วยลงทุน</b>			
Principal Asia Pacific Dynamic Income Fund *	40,412,298.13	1,023,032,166.45	100.00
<b>รวมเงินลงทุน (ราคาทุน 1,251,472,106.89 บาท)</b>		<b>1,023,032,166.45</b>	<b>100.00</b>

\* Principal Asia Pacific Dynamic Income Fund มีจุดมุ่งหมายในการบริหารจัดการผลตอบแทนของกองทุนให้มีเสถียรภาพและเชิงบวกจากการลงทุนในภูมิภาคเอเชียแปซิฟิก (ยกเว้นประเทศญี่ปุ่น) โดยลงทุนในบริษัทที่จัดตั้ง จดทะเบียน และ/หรือ มีการดำเนินการส่วนใหญ่ในภูมิภาคเอเชียแปซิฟิก (ยกเว้นประเทศญี่ปุ่น) โดยมุ่งลงทุนในหุ้นที่มีการจ่ายเงินปันผลสูง และให้ผลตอบแทนที่น่าพอใจ มีการจ่ายเงินปันผลสม่ำเสมอ มีแนวโน้มในการเติบโตสูง เมื่อเทียบกับตลาดโดยรวม

กองทุนเปิดพรินซิเพิล เอเชีย แปซิฟิก ไดนามิก อินคัม อิกวิตี  
 งบกำไรขาดทุนเบ็ดเสร็จ  
 สำหรับปีสิ้นสุดวันที่ 30 กันยายน 2567

หมายเหตุ	บาท	
	2567	2566
รายได้	3	
รายได้เงินปันผล	5	26,538,529.56
รายได้ดอกเบี้ย		22,679.29
รายได้ค่าตอบแทนจากกองทุนรวมต่างประเทศ	5, 9	11,891,909.76
รวมรายได้		38,453,118.61
ค่าใช้จ่าย	3	
ค่าธรรมเนียมการจัดการ	5	18,547,066.02
ค่าธรรมเนียมผู้ดูแลผลประโยชน์		371,811.12
ค่าธรรมเนียมนายทะเบียน	5	3,709,413.26
ค่าธรรมเนียมวิชาชีพ		43,900.00
ค่าใช้จ่ายอื่น		101,898.43
รวมค่าใช้จ่าย		22,774,088.83
รายได้สุทธิ		15,679,029.78
รายการกำไร(ขาดทุน)สุทธิจากเงินลงทุน	3	
รายการขาดทุนสุทธิที่เกิดขึ้นจากเงินลงทุน		(39,936,691.06)
รายการกำไรสุทธิที่ยังไม่เกิดขึ้นจากเงินลงทุน		260,128,349.06
รายการขาดทุนสุทธิที่เกิดขึ้นจากสัญญาอนุพันธ์		(19,898,448.47)
รายการกำไรสุทธิที่ยังไม่เกิดขึ้นจากสัญญาอนุพันธ์	6, 8	89,930,265.35
รายการขาดทุนสุทธิจากอัตราแลกเปลี่ยนเงินตราต่างประเทศ		(126,087,458.51)
รวมรายการกำไร(ขาดทุน)สุทธิจากเงินลงทุนที่เกิดขึ้นและที่ยังไม่เกิดขึ้น		164,136,016.37
การเพิ่มขึ้น(ลดลง)ในสินทรัพย์สุทธิจากการดำเนินงานก่อนภาษีเงินได้		179,815,046.15
หัก ภาษีเงินได้	3	(3,397.53)
การเพิ่มขึ้น(ลดลง)ในสินทรัพย์สุทธิจากการดำเนินงานหลังหักภาษีเงินได้	7	179,811,648.62



กองทุนเปิดพรินซิเพิล เอเชีย แปซิฟิก ไดนามิก อินคัม อิกวิตี  
งบแสดงการเปลี่ยนแปลงสินทรัพย์สุทธิ  
สำหรับปีสิ้นสุดวันที่ 30 กันยายน 2567

	บาท	
	2567	2566
การเพิ่มขึ้น(ลดลง)สุทธิของสินทรัพย์สุทธิจาก		
การดำเนินงาน	179,811,648.62	(14,978,955.81)
การเพิ่มขึ้นของทุนที่ได้รับจากผู้ถือหุ้นหน่วยลงทุนในระหว่างปี	720,794,237.06	196,606,000.27
การลดลงของทุนที่ได้รับจากผู้ถือหุ้นหน่วยลงทุนในระหว่างปี	(919,435,779.39)	(364,979,508.28)
การลดลงของสินทรัพย์สุทธิในระหว่างปี	(18,829,893.71)	(183,352,463.82)
สินทรัพย์สุทธิ ณ วันต้นปี	1,004,511,133.74	1,187,863,597.56
สินทรัพย์สุทธิ ณ วันปลายปี	985,681,240.03	1,004,511,133.74
	หน่วย	
<u>การเปลี่ยนแปลงของจำนวนหน่วยลงทุน</u>		
(มูลค่าหน่วยละ 10 บาท)		
หน่วยลงทุน ณ วันต้นปี	60,794,047.8195	70,426,832.8320
บวก : หน่วยลงทุนที่ขายในระหว่างปี	39,279,312.8671	11,115,059.1597
หัก : หน่วยลงทุนที่รับซื้อคืนในระหว่างปี	(49,581,027.3279)	(20,747,844.1722)
หน่วยลงทุน ณ วันปลายปี	50,492,333.3587	60,794,047.8195

กองทุนเปิดพรินซิเพิล เอเชีย แปซิฟิก ไดนามิก อินคัม อิกวิตี

หมายเหตุประกอบงบการเงิน

สำหรับปีสิ้นสุดวันที่ 30 กันยายน 2567

## 1. ข้อมูลทั่วไป

กองทุนเปิดพรินซิเพิล เอเชีย แปซิฟิก ไดนามิก อินคัม อิกวิตี (“กองทุน”) จัดทะเบียนเป็นกองทุนร่วมกับสำนักงานคณะกรรมการกำกับหลักทรัพย์และตลาดหลักทรัพย์ (“ก.ล.ต.”) เมื่อวันที่ 11 กันยายน 2555 ปัจจุบันมีเงินลงทุนจดทะเบียนจำนวน 2,500 ล้านบาท (แบ่งเป็น 250 ล้านหน่วยลงทุน มูลค่าหน่วยลงทุนละ 10 บาท) โดยมีบริษัทหลักทรัพย์จัดการกองทุน พรินซิเพิล จำกัด (“บริษัทจัดการ”) เป็นผู้จัดการกองทุนและนายทะเบียนหน่วยลงทุน และธนาคารสแตนดาร์ดชาร์เตอร์ด (ไทย) จำกัด (มหาชน) เป็นผู้ดูแลผลประโยชน์

กองทุนเป็นกองทุนรวมประเภทรับซื้อคืนหน่วยลงทุน ซึ่งไม่มีการกำหนดอายุโครงการ ที่มีการแบ่งชนิดของหน่วยลงทุนเป็น 7 ชนิด ได้แก่

1. ชนิดสะสมมูลค่า เหมาะสำหรับผู้ลงทุนประเภทบุคคลธรรมดาที่ต้องการรับรายได้จากส่วนต่างจากการลงทุน และสะสมผลประโยชน์จากการลงทุน
2. ชนิดผู้ลงทุนสถาบัน เหมาะสำหรับผู้ลงทุนประเภทนิติบุคคล/สถาบัน/บุคคลธรรมดาที่ต้องการรับรายได้จากส่วนต่างจากการลงทุน และสะสมผลประโยชน์จากการลงทุน
3. ชนิดผู้ลงทุนกลุ่ม เหมาะสำหรับผู้ลงทุนประเภทกลุ่มบุคคล นิติบุคคล/สถาบันที่บริษัทจัดการกำหนด
4. ชนิดขายคืนหน่วยลงทุนอัตโนมัติ เหมาะสำหรับผู้ลงทุนประเภทบุคคลธรรมดา เปิดโอกาสให้ผู้ลงทุนรับรายได้สม่ำเสมอจากการขายคืนหน่วยลงทุนอัตโนมัติ และไม่ต้องเสียภาษีเงินได้จากการขายคืนหน่วยลงทุนอัตโนมัติ
5. ชนิดผู้ลงทุนพิเศษ เหมาะสำหรับผู้ลงทุนประเภทกองทุนรวมอื่นที่อยู่ภายใต้การบริหารของบริษัทจัดการ รวมถึงกลุ่มผู้ลงทุนอื่นที่บริษัทจัดการประกาศเพิ่มเติมในอนาคต โดยเปิดโอกาสให้ผู้ลงทุนรับรายได้จากส่วนต่างจากการลงทุน และสะสมผลประโยชน์จากการลงทุน
6. ชนิดช่องทางอิเล็กทรอนิกส์ เหมาะสำหรับผู้ลงทุนที่ทำรายการผ่านช่องทางอิเล็กทรอนิกส์ของบริษัทจัดการ ที่ต้องการรับรายได้จากส่วนต่างจากการลงทุน และสะสมผลประโยชน์จากการลงทุน
7. ชนิดเพื่อการออม เหมาะสำหรับผู้ลงทุนที่ต้องการออมเงินระยะยาวและได้รับสิทธิประโยชน์ทางภาษี โดยเงินลงทุนในชนิดหน่วยลงทุนนี้สามารถนำไปลดหย่อนภาษีเงินได้บุคคลธรรมดาได้

ปัจจุบันเปิดให้บริการเฉพาะหน่วยลงทุนชนิดสะสมมูลค่า ชนิดผู้ลงทุนกลุ่ม และชนิดผู้ลงทุนพิเศษ

กองทุนมีนโยบายเน้นลงทุนในหน่วยลงทุนของกองทุน Principal Asia Pacific Dynamic Income Fund ที่จดทะเบียนในประเทศมาเลเซีย เพียงกองทุนเดียว บริหารจัดการโดย Principal Asset Management Berhad ทั้งนี้กองทุนจะลงทุนในหน่วยลงทุนของกองทุนข้างต้น โดยเฉลี่ยในรอบปีบัญชีไม่น้อยกว่าร้อยละ 80 ของมูลค่าทรัพย์สินสุทธิของกองทุน และนำเงินไปลงทุนในต่างประเทศ ในขณะที่ใดขณะหนึ่งไม่น้อยกว่า ร้อยละ 80 ของมูลค่าทรัพย์สินสุทธิของกองทุน ทั้งนี้กองทุนอาจลงทุนในสัญญาซื้อขายล่วงหน้า (Derivatives) เพื่อป้องกันความเสี่ยงจากอัตราแลกเปลี่ยนเงินตราต่างประเทศ

กองทุนมีนโยบายไม่จ่ายเงินปันผลให้ผู้ถือหน่วยลงทุน

## 2. เกณฑ์การจัดทำงบการเงิน

งบการเงินนี้ได้จัดทำขึ้นตามแนวปฏิบัติทางบัญชีสำหรับกองทุนรวมและกองทุนสำรองเลี้ยงชีพที่สมาคมบริษัทจัดการลงทุนกำหนด โดยได้รับความเห็นชอบจาก ก.ล.ด. (“แนวปฏิบัติทางบัญชี”) ส่วนเรื่องที่ไม่ได้กำหนดไว้ กองทุนปฏิบัติตามมาตรฐานการรายงานทางการเงินที่ออกโดยสภาวิชาชีพบัญชี

## 3. นโยบายการบัญชีที่สำคัญ

### เงินลงทุน

เงินลงทุนจะรับรู้เป็นสินทรัพย์ด้วยมูลค่ายุติธรรม ณ วันที่กองทุนมีสิทธิในเงินลงทุน

- เงินลงทุนในกองทุนรวมที่เสนอขายในต่างประเทศ แสดงด้วยมูลค่ายุติธรรม โดยใช้มูลค่าสินทรัพย์สุทธิต่อหน่วยครั้งล่าสุด ณ วันที่วัดค่าเงินลงทุน

กำไรหรือขาดทุนสุทธิที่ยังไม่เกิดขึ้นจากการปรับมูลค่าของเงินลงทุนให้เป็นมูลค่ายุติธรรมจะรับรู้ในกำไรหรือขาดทุนราคาทุนของเงินลงทุนที่จำหน่ายใช้วิธีถัวเฉลี่ยถ่วงน้ำหนัก

### การรับรู้รายได้และค่าใช้จ่าย

รายได้เงินปันผลรับรู้เป็นรายได้นับแต่วันที่ประกาศจ่ายและมีสิทธิที่จะได้รับ

รายได้ดอกเบี้ยรับรู้เป็นรายได้ตามเกณฑ์คงค้าง โดยคำนึงถึงอัตราดอกเบี้ยที่แท้จริง

รายได้อื่นและค่าใช้จ่ายรับรู้ตามเกณฑ์คงค้าง

เมื่อมีการจำหน่ายเงินลงทุน ผลต่างระหว่างสิ่งตอบแทนสุทธิที่ได้รับกับมูลค่าตามบัญชีของเงินลงทุนจะรับรู้ในกำไรหรือขาดทุน

### บัญชีที่เป็นเงินตราต่างประเทศ

บัญชีที่เป็นเงินตราต่างประเทศ แปลงค่าเป็นเงินบาท โดยใช้อัตราแลกเปลี่ยน ณ วันที่เกิดรายการ สินทรัพย์และหนี้สินที่เป็นเงินตราต่างประเทศ ณ วันสิ้นปีแปลงค่าเป็นเงินบาท โดยใช้อัตราแลกเปลี่ยน ณ วันนั้น และสัญญาอนุพันธ์ ณ วันที่เกิดรายการ แปลงค่าเป็นเงินบาทโดยใช้อัตราตามสัญญา

ณ วันสิ้นปี กำไรหรือขาดทุนที่ยังไม่เกิดขึ้นจากสัญญาอนุพันธ์ที่ยังไม่ครบกำหนด จำนวน โดยปรับสัญญาอนุพันธ์ ณ วันสิ้นปีจากอัตราตามสัญญา เป็นราคาตลาดของสัญญาอนุพันธ์ที่มีอายุคงเหลือเช่นเดียวกัน โดยแสดงรวมในลูกหนี้หรือเจ้าหนี้จากสัญญาอนุพันธ์ในงบแสดงฐานะการเงิน

ผลต่างของอัตราแลกเปลี่ยนที่เกิดขึ้นจากการแปลงค่ารับรู้ในกำไรหรือขาดทุน

### ภาษีเงินได้

กองทุนเสียภาษีเงินได้ตามประมวลรัษฎากรจากรายได้ตามมาตรา 40 (4) (ก) ในอัตราร้อยละ 15 ของรายได้ก่อนหักจ่าย

การใช้ดุลยพินิจและการประมาณการทางบัญชี

ในการจัดทำงบการเงินให้เป็นไปตามแนวปฏิบัติทางบัญชี ฝ่ายบริหารต้องใช้ดุลยพินิจและการประมาณการหลายประการ ซึ่งมีผลกระทบต่อจำนวนเงินที่เกี่ยวข้องกับสินทรัพย์ หนี้สิน รายได้ ค่าใช้จ่าย และการเปิดเผยข้อมูลเกี่ยวกับสินทรัพย์และหนี้สินที่อาจเกิดขึ้น ซึ่งผลที่เกิดขึ้นจริงอาจแตกต่างไปจากจำนวนที่ประมาณการไว้

การใช้ดุลยพินิจและการประมาณการในการจัดทำงบการเงินจะได้รับการทบทวนอย่างต่อเนื่อง การปรับประมาณการทางบัญชีจะบันทึกโดยวิธีเปลี่ยนทันทีเป็นต้นไป

**4. ข้อมูลเกี่ยวกับการซื้อขายเงินลงทุน**

กองทุนได้ซื้อขายเงินลงทุนในระหว่างปี สรุปได้ดังนี้

	บาท	
	2567	2566
ซื้อเงินลงทุน	771,842,715.60	105,786,698.00
ขายเงินลงทุน	949,203,400.50	288,419,563.00

**5. รายการธุรกิจกับกิจการที่เกี่ยวข้องกัน**

ในระหว่างปี กองทุนมีรายการธุรกิจระหว่างกันที่สำคัญกับบริษัทจัดการและกิจการอื่น ซึ่งมีผู้ถือหุ้นและ/หรือกรรมการเดียวกันกับบริษัทจัดการและกองทุน รายการที่สำคัญดังกล่าวสำหรับปีสิ้นสุดวันที่ 30 กันยายน 2567 และ 2566 มีดังต่อไปนี้

	บาท		นโยบายการกำหนดราคา
	2567	2566	
<b>บริษัทหลักทรัพย์จัดการกองทุน พรินซิเพิล จำกัด</b>			
ค่าธรรมเนียมการจัดการ	18,547,066.02	18,383,772.08	ตามเกณฑ์ที่ระบุในหนังสือชี้ชวน
ค่าธรรมเนียมนายทะเบียน	3,709,413.26	3,676,754.46	ตามเกณฑ์ที่ระบุในหนังสือชี้ชวน
<b>Principal Asia Pacific Dynamic Income Fund</b>			
รายได้เงินปันผล	26,538,529.56	29,911,791.17	ตามที่ประกาศจ่าย
<b>ธนาคารซีไอเอ็มบี ไทย จำกัด (มหาชน)</b>			
ซื้อเงินตราต่างประเทศ	1,558,840,860.40	779,262,807.50	ตามที่ระบุในสัญญา
ขายเงินตราต่างประเทศ	1,596,043,193.52	922,292,150.75	ตามที่ระบุในสัญญา
<b>Principal Asset Management Berhad</b>			
ซื้อเงินลงทุน	771,842,715.60	105,786,698.00	ราคาตลาด
ขายเงินลงทุน	949,203,400.50	288,419,563.00	ราคาตลาด
รายได้ค่าตอบแทนจาก			
กองทุนรวมต่างประเทศ	11,891,909.76	11,809,147.10	ดูหมายเหตุ 9



**7. ประเภทหน่วยลงทุนที่ออกจำหน่าย**

	2567		
	ชนิดสะสมมูลค่า	ชนิดผู้ลงทุนกลุ่ม	ชนิดผู้ลงทุนพิเศษ
หน่วยลงทุน ณ วันปลายปี (หน่วย)	39,780,335.4818	10,588,745.9658	123,251.9111
สินทรัพย์สุทธิ (บาท)	776,477,613.48	206,684,998.12	2,518,628.43
มูลค่าสินทรัพย์สุทธิต่อหน่วย (บาท)	19.5191	19.5193	20.4348
	2566		
	ชนิดสะสมมูลค่า	ชนิดผู้ลงทุนกลุ่ม	ชนิดผู้ลงทุนพิเศษ
หน่วยลงทุน ณ วันปลายปี (หน่วย)	48,410,098.9418	12,358,143.9131	25,804.9646
สินทรัพย์สุทธิ (บาท)	799,879,965.45	204,193,335.81	437,832.48
มูลค่าสินทรัพย์สุทธิต่อหน่วย (บาท)	16.5230	16.5229	16.9669

การเพิ่มขึ้น(ลดลง)ในสินทรัพย์สุทธิจากการดำเนินงานสำหรับปีแยกตามประเภทหน่วยลงทุน มีดังนี้

	บาท	
	2567	2566
ชนิดสะสมมูลค่า	131,824,938.01	(9,973,785.09)
ชนิดผู้ลงทุนกลุ่ม	47,851,114.66	(5,258,961.92)
ชนิดผู้ลงทุนพิเศษ	135,595.95	253,791.20
รวม	179,811,648.62	(14,978,955.81)

**8. การเปิดเผยข้อมูลสำหรับเครื่องมือทางการเงิน**
การประมาณมูลค่ายุติธรรม

มูลค่ายุติธรรม หมายถึง ราคาที่จะได้รับจากการขายสินทรัพย์หรือเป็นราคาที่จะจ่ายเพื่อโอนหนี้สินให้ผู้อื่น โดยรายการดังกล่าวเป็นรายการที่เกิดขึ้นในสภาพปกติระหว่างผู้ซื้อและผู้ขาย (ผู้ร่วมตลาด) ณ วันที่วัดมูลค่า กองทุนใช้ราคาเสนอซื้อขายในตลาดที่มีสภาพคล่องในการวัดมูลค่ายุติธรรมของสินทรัพย์และหนี้สินซึ่งแนวปฏิบัติทางบัญชีที่เกี่ยวข้องกำหนดให้ต้องวัดมูลค่าด้วยมูลค่ายุติธรรม ยกเว้นในกรณีที่ไม่มีตลาดที่มีสภาพคล่องสำหรับสินทรัพย์หรือหนี้สินที่มีลักษณะเดียวกันหรือไม่สามารถหาราคาเสนอซื้อขายในตลาดที่มีสภาพคล่องได้ กองทุนจะประมาณมูลค่ายุติธรรมโดยใช้เทคนิคการประเมินมูลค่าที่เหมาะสมกับแต่ละสถานการณ์ และพยายามใช้ข้อมูลที่สามารถสังเกตได้ที่เกี่ยวข้องกับสินทรัพย์หรือหนี้สินที่จะวัดมูลค่ายุติธรรมนั้นให้มากที่สุด

ตารางต่อไปนี้แสดงถึงเครื่องมือทางการเงินที่มูลค่าด้วยมูลค่ายุติธรรมจำแนกตามวิธีการประมาณมูลค่าความแตกต่างของระดับข้อมูลสามารถแสดงได้ดังนี้

- ราคาเสนอซื้อขาย (ไม่ต้องปรับปรุง) ในตลาดที่มีสภาพคล่องสำหรับสินทรัพย์หรือหนี้สินอย่างเดียวกัน (ข้อมูลระดับที่ 1)
- ข้อมูลอื่นนอกเหนือจากราคาเสนอซื้อขายซึ่งรวมอยู่ในระดับที่ 1 ที่สามารถสังเกตได้โดยตรง (ได้แก่ ข้อมูลราคาตลาด) หรือโดยอ้อม (ได้แก่ ข้อมูลที่คำนวณมาจากราคาตลาด) สำหรับสินทรัพย์นั้นหรือหนี้สินนั้น (ข้อมูลระดับที่ 2)
- ข้อมูลสำหรับสินทรัพย์หรือหนี้สินซึ่งไม่ได้อ้างอิงจากข้อมูลที่สามารถสังเกตได้จากตลาด (ข้อมูลที่ไม่สามารถสังเกตได้) (ข้อมูลระดับที่ 3)

	บาท			
	ณ วันที่ 30 กันยายน 2567			
	ระดับที่ 1	ระดับที่ 2	ระดับที่ 3	รวม
<b>สินทรัพย์</b>				
กองทุน	-	940,606,555.91	-	940,606,555.91
ตราสารอนุพันธ์	-	59,235,395.15	-	59,235,395.15
<b>หนี้สิน</b>				
ตราสารอนุพันธ์	-	21,591,499.62	-	21,591,499.62

	บาท			
	ณ วันที่ 30 กันยายน 2566			
	ระดับที่ 1	ระดับที่ 2	ระดับที่ 3	รวม
<b>สินทรัพย์</b>				
กองทุน	-	1,023,032,166.45	-	1,023,032,166.45
ตราสารอนุพันธ์	-	537,644.00	-	537,644.00
<b>หนี้สิน</b>				
ตราสารอนุพันธ์	-	52,824,013.82	-	52,824,013.82

เครื่องมือทางการเงินซึ่งซื้อขายในตลาดที่ไม่ได้ถูกพิจารณาว่ามีสภาพคล่องแต่ถูกประเมินค่าจากราคาตลาดที่มีการอ้างอิงไว้อย่างชัดเจน การเสนอราคาซื้อขายโดยผู้ค้าหรือแหล่งกำหนดราคาที่เป็นทางเลือกซึ่งได้รับการสนับสนุนจากข้อมูลที่สังเกตได้จะถูกจัดอยู่ในระดับที่ 2 เครื่องมือทางการเงินเหล่านี้ประกอบด้วยกองทุนรวม และอนุพันธ์ในตลาดซื้อขายกันโดยตรง

ในระหว่างปี ไม่มีการโอนรายการระหว่างลำดับชั้นของมูลค่ายุติธรรม

**ความเสี่ยงด้านอัตราดอกเบี้ย**

ความเสี่ยงด้านอัตราดอกเบี้ยคือความเสี่ยงที่มูลค่าของสินทรัพย์ทางการเงินและหนี้สินทางการเงินจะเปลี่ยนแปลงไปเนื่องจากการเปลี่ยนแปลงอัตราดอกเบี้ยในตลาด

ตารางต่อไปนี้ได้สรุปความเคลื่อนไหวด้านอัตราดอกเบี้ยของกองทุน ซึ่งประกอบด้วยสินทรัพย์ทางการเงินและหนี้สินทางการเงินของกองทุนตามมูลค่าบัญชีรวมและจำแนกตามประเภทอัตราดอกเบี้ย

	บาท			
	ยอดคงเหลือของเครื่องมือทางการเงินสุทธิ ณ วันที่ 30 กันยายน 2567			
	มีอัตราดอกเบี้ย		ไม่มีอัตราดอกเบี้ย	
	ปรับขึ้นลงตาม อัตราตลาด	มีอัตรา ดอกเบี้ยคงที่	ไม่มีอัตรา ดอกเบี้ย	รวม
<b>สินทรัพย์ทางการเงิน</b>				
เงินลงทุนแสดงด้วยมูลค่าบัญชีรวม	-	-	940,606,555.91	940,606,555.91
เงินฝากธนาคาร	21,591,090.01	-	-	21,591,090.01
ลูกหนี้จากเงินปันผลและดอกเบี้ย	-	-	5,636,327.30	5,636,327.30
ลูกหนี้จากการขายหน่วยลงทุน	-	-	391,558.15	391,558.15
ลูกหนี้จากสัญญาอนุพันธ์	-	-	59,235,395.15	59,235,395.15
รายได้ค่าตอบแทนจากกองทุนรวม ต่างประเทศค้างรับ	-	-	750,380.22	750,380.22
<b>หนี้สินทางการเงิน</b>				
เจ้าหนี้จากการซื้อเงินลงทุน	-	-	16,324,739.20	16,324,739.20
เจ้าหนี้จากการรับซื้อคืนหน่วยลงทุน	-	-	2,937,930.24	2,937,930.24
เจ้าหนี้จากสัญญาอนุพันธ์	-	-	21,591,499.62	21,591,499.62
ค่าใช้จ่ายค้างจ่าย	-	-	1,625,119.92	1,625,119.92
ภาษีเงินได้ค้างจ่าย	-	-	1,158.29	1,158.29
หนี้สินอื่น	-	-	49,619.44	49,619.44

	บาท			
	ยอดคงเหลือของเครื่องมือทางการเงินสุทธิ ณ วันที่ 30 กันยายน 2566			
	มีอัตราดอกเบี้ย		ไม่มีอัตราดอกเบี้ย	
	ปรับขึ้นลงตาม อัตราตลาด	มีอัตรา ดอกเบี้ยคงที่	ไม่มีอัตรา ดอกเบี้ย	รวม
<b>สินทรัพย์ทางการเงิน</b>				
เงินลงทุนแสดงด้วยมูลค่าบัญชีรวม	-	-	1,023,032,166.45	1,023,032,166.45
เงินฝากธนาคาร	38,950,836.35	-	-	38,950,836.35
ลูกหนี้จากดอกเบี้ย	-	-	6,178.69	6,178.69
ลูกหนี้จากการขายหน่วยลงทุน	-	-	252,657.97	252,657.97
ลูกหนี้จากสัญญาอนุพันธ์	-	-	537,644.00	537,644.00
รายได้ค่าตอบแทนจากกองทุนรวม ต่างประเทศค้างรับ	-	-	904,547.46	904,547.46



## บาท

ยอดคงเหลือของเครื่องมือทางการเงินสุทธิ ณ วันที่ 30 กันยายน 2566

	มีอัตราดอกเบี้ย		ไม่มีอัตราดอกเบี้ย	รวม
	ปรับขึ้นลงตามอัตราตลาด	มีอัตราดอกเบี้ยคงที่		
<b>หนี้สินทางการเงิน</b>				
เจ้าหนี้จากการรับซื้อคืนหน่วยลงทุน	-	-	4,519,117.89	4,519,117.89
เจ้าหนี้จากสัญญาอนุพันธ์	-	-	52,824,013.82	52,824,013.82
ค่าใช้จ่ายค้างจ่าย	-	-	1,781,398.41	1,781,398.41
ภาษีเงินได้ค้างจ่าย	-	-	926.77	926.77
หนี้สินอื่น	-	-	47,440.29	47,440.29

**ความเสี่ยงด้านเครดิต**

กองทุนมีความเสี่ยงด้านเครดิตที่อาจเกิดจากการที่คู่สัญญาไม่สามารถปฏิบัติตามภาระผูกพันที่ระบุไว้ในเครื่องมือทางการเงิน เนื่องจากกองทุนมีลูกหนี้ อย่างไรก็ตาม สินทรัพย์ทางการเงินดังกล่าวจะครบกำหนดในระยะเวลาอันสั้น กองทุนจึงไม่คาดว่าจะได้รับความเสียหายจากการเก็บหนี้

**ความเสี่ยงด้านอัตราแลกเปลี่ยน**

ณ วันที่ 30 กันยายน 2567 และ 2566 กองทุนมีบัญชีที่เป็นเงินตราต่างประเทศดังนี้

รายการ	ดอลลาร์สหรัฐอเมริกา	
	2567	2566
เงินลงทุน (มูลค่ายุติธรรม)	29,224,089.85	28,058,258.59
เงินฝากธนาคาร	134.02	468,344.53
ลูกหนี้จากเงินปันผลและดอกเบี้ย	174,982.31	80.14
รายได้ค่าตอบแทนจากกองทุนรวมต่างประเทศค้างรับ	23,313.87	24,808.63
เจ้าหนี้จากการซื้อเงินลงทุน	507,200.00	-

กองทุนได้ทำสัญญาอนุพันธ์ เพื่อคุ้มครองความเสี่ยงจากอัตราแลกเปลี่ยนของเงินลงทุนที่เป็นเงินตราต่างประเทศ (ดูหมายเหตุ 6)

**ความเสี่ยงด้านตลาด**

กองทุนมีความเสี่ยงด้านตลาดเนื่องจากมีเงินลงทุนในกองทุนรวมต่างประเทศ ซึ่งผลตอบแทนของเงินลงทุนดังกล่าวขึ้นอยู่กับความผันผวนของภาวะเศรษฐกิจ การเมือง สถานการณ์ตลาดเงินและตลาดทุน ซึ่งสถานการณ์ดังกล่าวอาจมีผลกระทบต่อทบทางด้านบวกหรือด้านลบต่อผลการดำเนินงานของบริษัทที่ออกตราสาร ทั้งนี้ขึ้นอยู่กับประเภทของธุรกิจของผู้ออกตราสารว่ามีความสัมพันธ์กับความผันผวนของตลาดมากน้อยเพียงใด อันอาจทำให้ราคาของตราสารเพิ่มขึ้นหรือลดลงได้

### การบริหารความเสี่ยง

ผู้บริหารของกองทุน Principal Asia Pacific Dynamic Income Fund จะวิเคราะห์ปัจจัยต่าง ๆ ที่มีผลกระทบต่อราคาของหลักทรัพย์ และกองทุนดังกล่าว มีจุดมุ่งหมายในการบริหารจัดการผลตอบแทนของกองทุน ให้มีเสถียรภาพและเชิงบวกจากการลงทุนในภูมิภาคเอเชียแปซิฟิก (ยกเว้นประเทศญี่ปุ่น) โดยลงทุนในบริษัทที่จัดตั้ง จดทะเบียน และ/หรือ มีการดำเนินการส่วนใหญ่ในภูมิภาคเอเชียแปซิฟิก (ยกเว้นประเทศญี่ปุ่น) โดยมุ่งลงทุนในหุ้นที่มีการจ่ายเงินปันผลสูง และให้ผลตอบแทนที่น่าสนใจ มีการจ่ายเงินปันผลสม่ำเสมอ มีแนวโน้มในการเติบโตสูงเมื่อเทียบกับตลาดโดยรวม

#### 9. รายได้ค่าตอบแทนจากกองทุนรวมต่างประเทศ

รายได้ค่าตอบแทนจากกองทุนรวมต่างประเทศ คือ การจ่ายคืนค่าธรรมเนียมในการจัดการในต่างประเทศให้กับกองทุนตามอัตราที่ตกลงร่วมกันในสัญญา

#### 10. การอนุมัติงบการเงิน

งบการเงินนี้ได้รับการอนุมัติให้ออกโดยผู้มีอำนาจของกองทุนเมื่อวันที่ 8 พฤศจิกายน 2567

**ค่าใช้จ่ายที่เรียกเก็บจากกองทุนรวม**  
**กองทุนเปิดพรินซิเพิล เอเชีย แปซิฟิก ไลนามิก อินคัม อิกวิตี**  
**สำหรับปีสิ้นสุดวันที่ 30 กันยายน 2567**

ค่าใช้จ่ายที่เรียกเก็บจากกองทุนรวม * (Fund's Direct Expenses)	จำนวนเงิน (ล้านบาท)	% ของมูลค่า ทรัพย์สินสุทธิ
ค่าธรรมเนียมจัดการกองทุน (Management Fee) **		
- ชนิดสะสมมูลค่า	12,622.71	1.6063
- ชนิดผู้ลงทุนกลุ่ม	5,924.36	1.6058
- ชนิดผู้ลงทุนพิเศษ	-	-
ค่าธรรมเนียมผู้ดูแลผลประโยชน์ (Trustee Fee) **		
- ชนิดสะสมมูลค่า	252.45	0.0321
- ชนิดผู้ลงทุนกลุ่ม	118.49	0.0321
- ชนิดผู้ลงทุนพิเศษ	0.87	0.0321
ค่าธรรมเนียมนายทะเบียนหน่วยลงทุน (Registrar Fee) **		
- ชนิดสะสมมูลค่า	2,524.54	0.3213
- ชนิดผู้ลงทุนกลุ่ม	1,184.87	0.3212
- ชนิดผู้ลงทุนพิเศษ	-	-
ค่าที่ปรึกษาการลงทุน (Advisory Fee)	ไม่มี	ไม่มี
ค่าประกาศ NAV	39.31	0.0034
ค่าสอบบัญชี	43.90	0.0038
ค่าใช้จ่ายอื่น	47.59	0.0041
ค่าโฆษณา ประชาสัมพันธ์และส่งเสริมการขาย		
ในช่วงเสนอขายหน่วยลงทุนครั้งแรก		
ภายหลังเสนอขายหน่วยลงทุนครั้งแรก	15.00	0.0013
<b>รวมค่าใช้จ่ายทั้งหมด ***</b>	<b>22,774.09</b>	<b>1.9676</b>

หมายเหตุ \* ค่าธรรมเนียมและค่าใช้จ่ายต่างๆ ได้รวมภาษีมูลค่าเพิ่ม ภาษีธุรกิจเฉพาะหรือภาษีอื่นใดในท่านองเดียวกัน (ถ้ามี) ไว้แล้ว

\*\* ค่าธรรมเนียมจัดการกองทุน ค่าธรรมเนียมผู้ดูแลผลประโยชน์ และค่าธรรมเนียมนายทะเบียนหน่วยลงทุน ของแต่ละชนิดหน่วยลงทุน จะคำนวณเป็น % ของมูลค่าทรัพย์สินสุทธิตามชนิดหน่วยลงทุนนั้น

\*\*\* ไม่รวมค่านายหน้าซื้อขายหลักทรัพย์ ค่าธรรมเนียมต่างๆ ที่เกิดขึ้นจากการซื้อขายหลักทรัพย์ และค่าใช้จ่ายภาษีตราสารหนี้ (ถ้ามี)

**ข้อมูลอัตราส่วนหมุนเวียนการลงทุนของกองทุนรวม**  
**กองทุนเปิดพรินซิเพิล เอเชีย แปซิฟิก ไลนามิก อินคัม อิกวิตี**  
**สำหรับปีสิ้นสุดวันที่ 30 กันยายน 2567**

	(ร้อยละ)
อัตราส่วนหมุนเวียนการลงทุนของกองทุนรวม	66.69

### 1. แนวทางในการใช้สิทธิออกเสียงและการดำเนินการใช้สิทธิออกเสียง

#### แนวทางในการใช้สิทธิออกเสียงและการดำเนินการใช้สิทธิออกเสียง

ผู้ลงทุนสามารถตรวจสอบแนวทางในการใช้สิทธิออกเสียงและการดำเนินการใช้สิทธิออกเสียงในการประชุมผู้ถือหุ้นของบริษัทต่างๆ ในรอบปีปฏิทิน ได้จาก website ของบริษัทจัดการ ([www.principal.th](http://www.principal.th))

### 2. รายชื่อบุคคลที่เกี่ยวข้องที่มีการทำธุรกรรมกับกองทุนรวม

รายชื่อบุคคลที่เกี่ยวข้องที่มีการทำธุรกรรมกับกองทุนรวม กองทุนเปิดพรินซิเพิล เอเชีย แปซิฟิก ไคนามิก อินคัม อีควิตี้ ตั้งแต่วันที่ 1 ตุลาคม 2566 ถึงวันที่ 30 กันยายน 2567
Principal Asset Management Berhad (ประเทศมาเลเซีย)
หมายเหตุ : ผู้ลงทุนสามารถตรวจสอบการทำธุรกรรมกับบุคคลที่เกี่ยวข้องกับกองทุนรวมได้ที่บริษัทจัดการโดยตรง หรือที่ website ของบริษัทจัดการ ( <a href="http://www.principal.th">www.principal.th</a> ) และสำนักงาน ก.ล.ต. ( <a href="http://www.sec.or.th">www.sec.or.th</a> )

### 3. รายชื่อผู้จัดการกองทุนรวม

รายชื่อผู้จัดการกองทุนที่บริหารจัดการกองทุนรวม กองทุนเปิดพรินซิเพิล เอเชีย แปซิฟิก ไคนามิก อินคัม อีควิตี้
1. นายศุภกร ดุลยธัญ 2. นายวิทยา เจนจรัสโชติ 3. นายวรพจน์ คุณาประสิทธิ์ 4. นายปัญญาธรรม สิวราภรณ์สกุล 5. น.ส.นันทนัช กิติเฉลิมเกียรติ 6. นายสิริวิษณุ กังวานเวชกุล
หมายเหตุ : ผู้ลงทุนสามารถดูรายชื่อผู้จัดการกองทุนทั้งหมดได้ที่ website ของบริษัทจัดการ ( <a href="http://www.principal.th">www.principal.th</a> )

### 4. รายงานรายละเอียดการรับค่าตอบแทน หรือประโยชน์อื่นใดที่มีค่าใช้จ่าย หรือผลประโยชน์ทั่วไปที่เกิดจากการลงทุน

- ไม่มี -

5. รายงานการรับผลประโยชน์ตอบแทนเนื่องจากการที่กองทุนใช้บริการบุคคลอื่น (Soft Commission)  
 รายงานการรับผลประโยชน์ตอบแทนเนื่องจากการที่กองทุนใช้บริการบุคคลอื่น (Soft Commission)  
 ของธุรกิจกองทุนรวม  
 - ไม่มี การรับผลประโยชน์ตอบแทนจากการใช้บริการบุคคลอื่น (Soft Commission) -

6. ค่านายหน้าทั้งหมดจากการที่บริษัทสั่งซื้อขายหลักทรัพย์ฯ  
 - ไม่มี - (เป็นการซื้อ/ขายหน่วยลงทุน)

7. รายละเอียดการลงทุน การกู้ยืมเงิน และการก่อภาระผูกพัน

รายละเอียดการลงทุน การกู้ยืมเงิน และการก่อภาระผูกพัน		
ณ วันที่ 30 กันยายน 2567		
รายละเอียดการลงทุน		
กองทุนเปิดพรินซิเพิล เอเชีย แปซิฟิก ไดนามิก อินคัม อิกวิตี		
	มูลค่าตามราคาตลาด	
	(บาท) <sup>*1</sup>	% NAV
<b>หลักทรัพย์หรือทรัพย์สินในประเทศ</b>		
เงินฝากธนาคาร	21,591,123.11	2.19
เงินฝากธนาคารสกุลเงินต่างประเทศ	7,689.56	0.00
<b>หลักทรัพย์หรือทรัพย์สินต่างประเทศ</b>		
หน่วยลงทุน <sup>*2</sup>	940,606,555.91	95.43
<b>อื่น ๆ</b>		
ทรัพย์สินอื่น	66,005,938.16	6.70
หนี้สินอื่น	(42,530,066.71)	(4.32)
<b>มูลค่าทรัพย์สินสุทธิ</b>	<b>985,681,240.03</b>	<b>100.00</b>

หมายเหตุ : <sup>\*1</sup> มูลค่าตามราคาตลาดที่รวมดอกเบี้ยค้างรับแล้ว

<sup>\*2</sup> หน่วยลงทุน (ต่างประเทศ) Principal Asia Pacific Dynamic Income Fund

รายงานสรุปจำนวนเงินลงทุนในตราสารแห่งหนึ่ง เงินฝากหรือตราสารกึ่งหนึ่งถึงทุน ของกองทุนรวม

รายงานสรุปเงินลงทุน

กองทุนเปิดพรินซิเพิล เอเชีย แปซิฟิก ใดนามิก อินคัม อีควิตี้

กลุ่มของตราสาร	มูลค่าตาม	
	ราคาตลาด	% NAV
	(บาท)*	
(ก) ตราสารภาครัฐไทยและตราสารภาครัฐต่างประเทศ		
- ตราสารภาครัฐไทย	- ไม่มี -	- ไม่มี -
- ตราสารภาครัฐต่างประเทศ	- ไม่มี -	- ไม่มี -
(ข) ตราสารที่ธนาคารที่มีกฎหมายเฉพาะจัดตั้งขึ้น ธนาคารพาณิชย์ หรือบริษัทเงินทุน เป็นผู้ออก ผู้ส่งจ่าย ผู้รับรอง ผู้รับอ่าวัด ผู้สืบทอด หรือ ผู้ค้ำประกัน	21,598,812.67	2.19
(ค) ตราสารที่มีอันดับความน่าเชื่อถืออยู่ในอันดับที่สามารถลงทุนได้ (investment grade)	- ไม่มี -	- ไม่มี -
(ง) ตราสารที่มีอันดับความน่าเชื่อถืออยู่ในอันดับต่ำกว่าอันดับที่สามารถลงทุนได้ (investment grade) หรือตราสารที่ไม่ได้รับการจัดอันดับความน่าเชื่อถือ	- ไม่มี -	- ไม่มี -

สัดส่วนเงินลงทุนขั้นสูง (upper limit) ที่บริษัทจัดการคาดว่าจะลงทุนในตราสารกลุ่ม (ง) 15 % ของ NAV

หมายเหตุ : \* มูลค่าตามราคาตลาดที่รวมดอกเบี้ยค้างรับแล้ว

รายละเอียดตัวตราสารและอันดับความน่าเชื่อถือของตราสารทุกตัวใน Port

กองทุนเปิดพรินซิเพิล เอเชีย แปซิฟิก ใดนามิก อินคัม อีควิตี้

ประเภท	ผู้ออก	ผู้ค้ำ/ ผู้รับรอง/ ผู้สืบทอด	วันครบ กำหนด	อันดับ ความ น่าเชื่อถือ	จำนวนเงินต้น/ มูลค่าหน้าตัว	มูลค่าตาม ราคาตลาด <sup>*1</sup>
1 เงินฝากธนาคาร	ธนาคารสแตนดาร์ด ชาร์เตอร์ด (ไทย) จำกัด (มหาชน)	-	-	A-	21,586,776.44	21,591,123.11
2 เงินฝากธนาคาร สกุลเงิน ต่างประเทศ	ธนาคารสแตนดาร์ด ชาร์เตอร์ด (ไทย) จำกัด (มหาชน)	-	-	A-	4,313.57	7,689.56

หมายเหตุ : <sup>\*1</sup> มูลค่าตามราคาตลาดที่รวมดอกเบี้ยค้างรับแล้ว

8. มูลค่าเงินลงทุนและอัตราส่วนการลงทุนในกองทุนอื่นที่บดเจ.เดียวกันเป็นผู้รับผิดชอบดำเนินการ

- ไม่มี -

9. สัดส่วนผู้ถือหุ้นหน่วยเกิน 1 ใน 3 (%)

- ไม่มี -

10. การบันทึกมูลค่าตราสารหนี้หรือสิทธิเรียกร้องดังกล่าวเป็น 0 ในกรณีที่ผู้ออกตราสารหนี้หรือลูกหนี้แห่ง  
สิทธิเรียกร้องผิดนัดชำระหนี้หรือมีพฤติการณ์ว่าจะไม่สามารถชำระหนี้ได้

- ไม่มี -

11. การรับชำระหนี้ด้วยทรัพย์สินอื่น

- ไม่มี -

12. การถือหุ้นเกินข้อกำหนดในการใช้สิทธิออกเสียง โดยให้ระบุจำนวนบุคคลที่ถือหุ้นลงทุนเกินข้อกำหนด  
ดังกล่าว พร้อมทั้งช่องทางการตรวจสอบข้อมูลสัดส่วนการถือหุ้นของบุคคลนั้นด้วย

- ไม่มี -



บริษัทหลักทรัพย์จัดการกองทุน ฟรินซิเพิล จำกัด

44 อาคารซีไอเอ็มบี ไทย ชั้น 16 ถนนหลังสวน แขวงลุมพินี เขตปทุมวัน กรุงเทพฯ 10330

โทรศัพท์ 0 2686 9500 โทรสาร 0 2657 3167 [www.principal.th](http://www.principal.th)

In alliance with  CIMB