



คู่มือการใช้งาน



สารบัญ

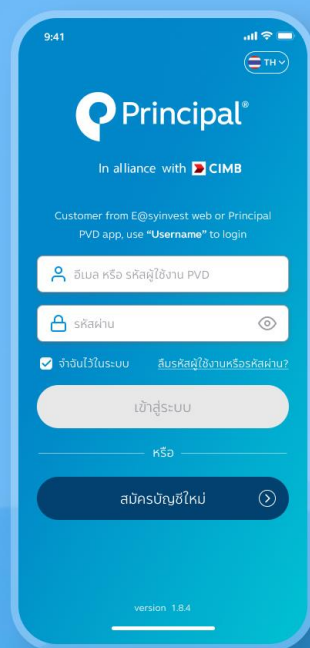
กรณีลืมนรหัสผู้ใช้งาน / ลืมรหัสผ่าน

3

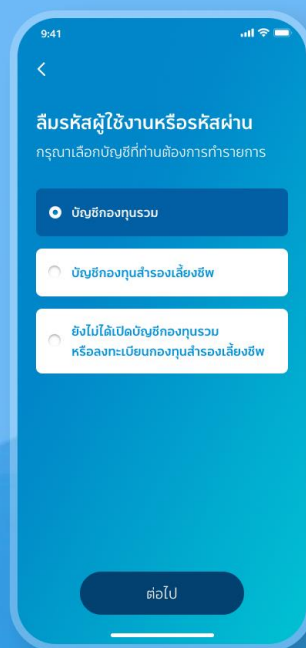
กรณีเปลี่ยนเบอร์มือถือ / เปลี่ยนรหัสผ่าน

17

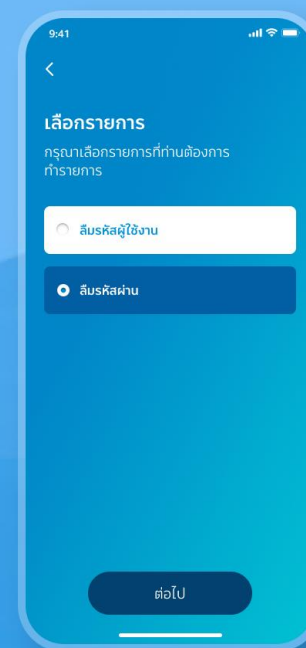
บัญชีกองทุนรวมแล้วจํารหัสผ่านไม่ได้



1. ลืมรหัสผู้ใช้งานหรือรหัสผ่าน

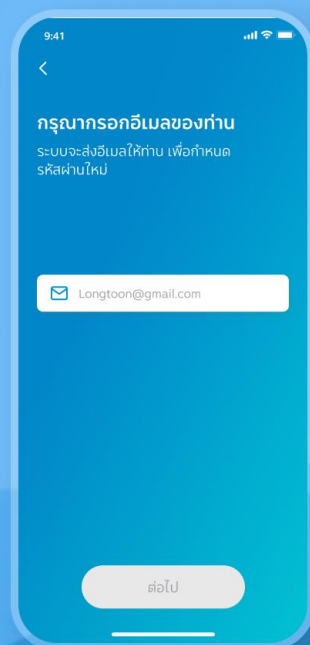


2. บัญชีกองทุนรวม

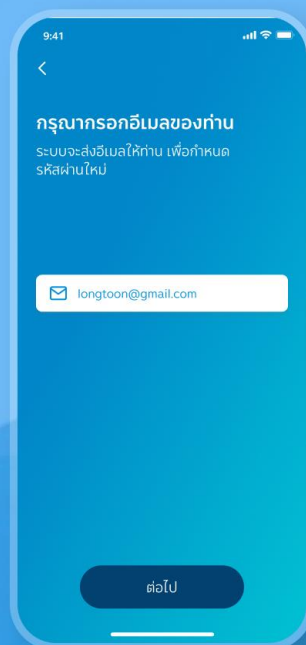


3. ลืมรหัสผ่าน

บัญชีกองทุนรวมแล้วจํารหัสผ่านไม่ได้



4. ระบุอีเมลของคุณ

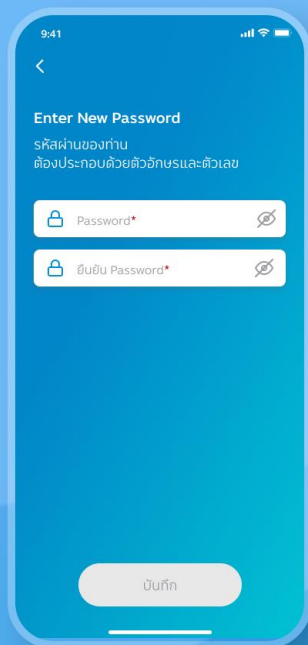


5. กดถัดไป

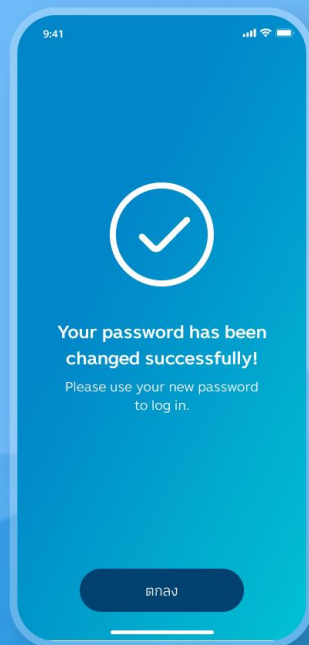


6. ยืนยัน OTP

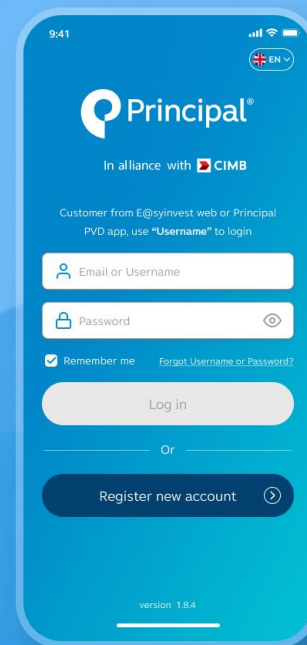
บัญชีกองทุนรวมแล้วจํารหัสผ่านไม่ได้



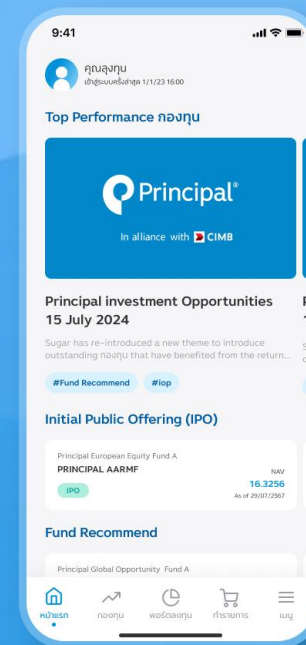
๗. ตั้งรหัสผ่านใหม่



๘. ทำรายการสำเร็จ



๙. ล็อคอินเข้าสู่ระบบใหม่



๑๐. หน้าแรก

บัญชีกองทุนสำรองเลี้ยงชีพแล้วจำชื่อผู้ใช้ไม่ได้

บัญชีกองทุนสำรองเลี้ยงชีพแล้วจำชื่อผู้ใช้ไม่ได้

Principal®
In alliance with CIMB

Customer from E@syinvest web or Principal PVD app, use "Username" to login

อีเมล หรือ รหัสผู้ใช้งาน PVD

รหัสผ่าน

จำฉันไว้ในระบบ [ลืมรหัสผู้ใช้งานหรือรหัสผ่าน?](#)

เข้าสู่ระบบ

หรือ

สมัครบัญชีใหม่

version 1.8.4

1. ลืมรหัสผู้ใช้งานหรือรหัสผ่าน

ลืมรหัสผู้ใช้งานหรือรหัสผ่าน
กรุณาเลือกบัญชีที่ต้องการทำการรายการ

บัญชีกองทุนรวม

บัญชีกองทุนสำรองเลี้ยงชีพ

ยังไม่ได้เปิดบัญชีกองทุนรวมหรือลงทะเบียนกองทุนสำรองเลี้ยงชีพ

ต่อไป

2. บัญชีกองทุนสำรองเลี้ยงชีพ

เลือกรายการ
กรุณาเลือกรายการที่ท่านต้องการทำการรายการ

ลืมรหัสผู้ใช้งาน

ลืมรหัสผ่าน

ต่อไป

3. ลืมรหัสผู้ใช้งาน

กรุณารอกข้อมูล
กองทุนสำรองเลี้ยงชีพ

รหัสสมาชิก*

รหัสพนักงาน*

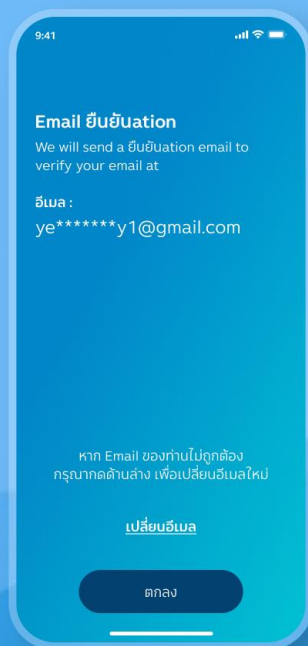
เลขที่อ้างอิง*

หมายเหตุ:
สมาชิกสามารถนำข้อมูลรหัสสมาชิก
รหัสพนักงานและเลขที่อ้างอิงจากเอกสาร
แจ้งเลขที่อ้างอิงเพื่อลงทะเบียนออนไลน์
หรือใบรับรอง/แจ้งยอดสมาชิกกองทุน
สำรองเลี้ยงชีพ

ต่อไป

4. ระบุข้อมูลกองทุนสำรองเลี้ยงชีพ

บัญชีกองทุนสำรองเลี้ยงชีพแล้วจำชื่อผู้ใช้ไม่ได้

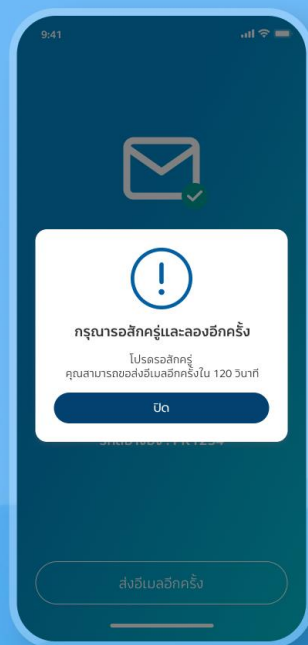


1. 5. ทำการยืนยันอีเมล

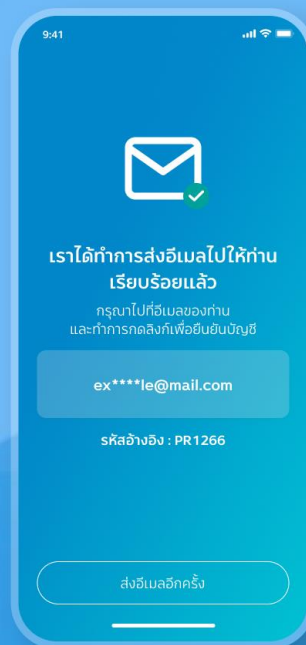


6. ข้อความแจ้งเตือน

บัญชีกองทุนสำรองเลี้ยงชีพแล้วจำชื่อผู้ใช้ไม่ได้



7. ข้อความแจ้งเตือน
(กรณีกดส่งอีเมลอีกครั้ง)

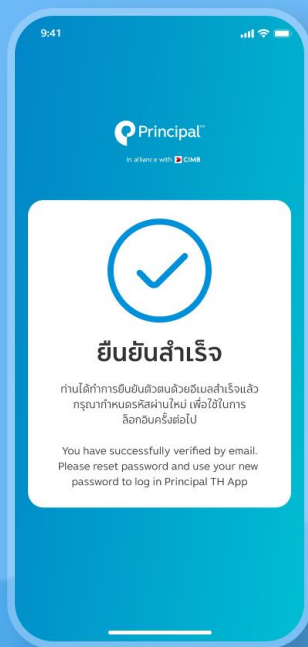


8. กดลิงค์ในอีเมล

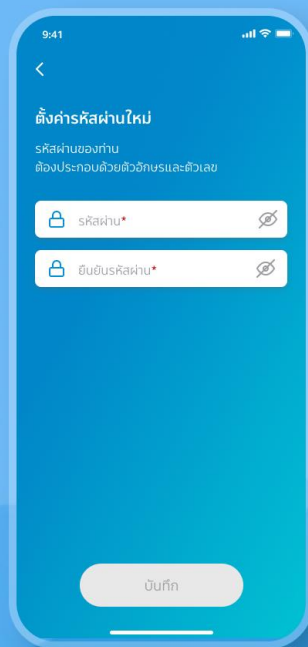


9. กดยืนยันในอีเมล

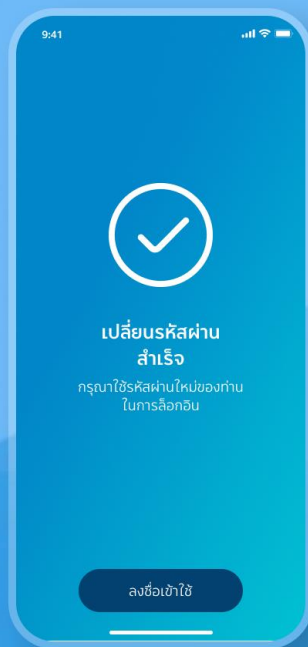
บัญชีกองทุนสำรองเลี้ยงชีพแล้วจำชื่อผู้ใช้ไม่ได้



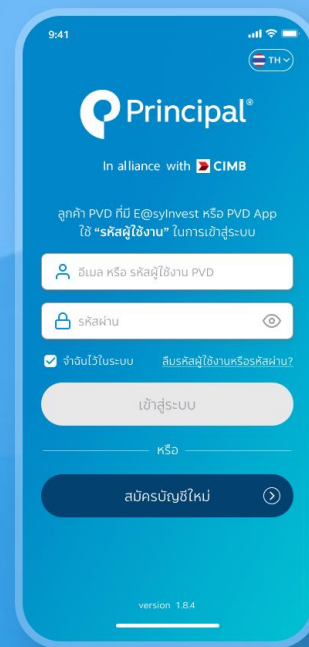
10. ข้อความแจ้งเตือน



11. ตั้งรหัสผ่านใหม่



12. เปลี่ยนรหัสผ่านสำเร็จ



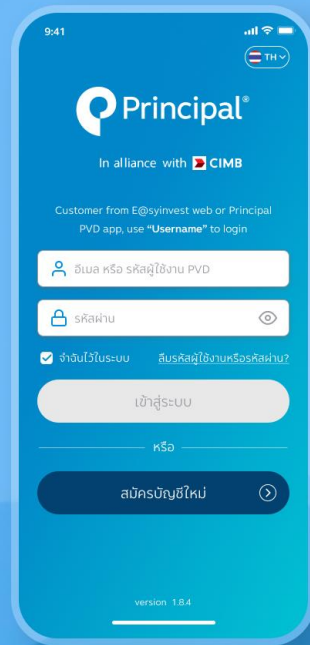
13. ล็อกอินเข้าสู่ระบบอีกครั้ง



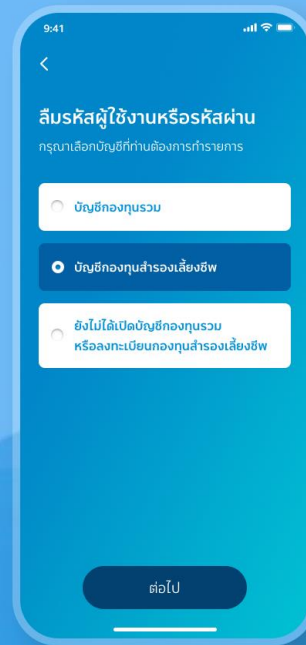
14. หน้าแรก

บัญชีกองทุนสำรองเลี้ยงชีพแล้วล้มรหัส ผ่าน

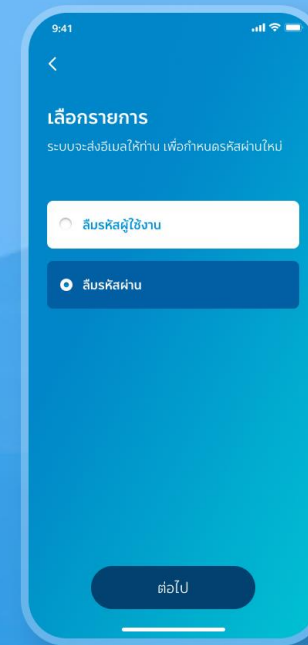
บัญชีกองทุนสำรองเลี้ยงชีพแล้วสมัครผ่าน



1. สมัครรหัสผู้ใช้งานหรือรหัสผ่าน

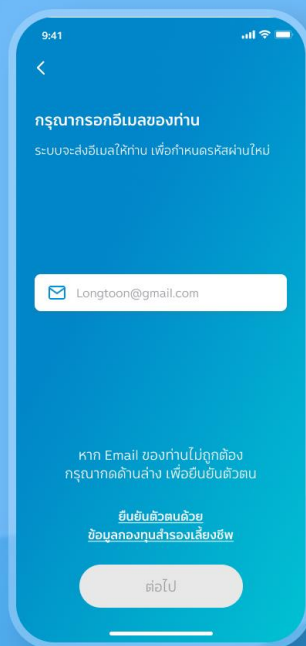


2. บัญชีกองทุนสำรองเลี้ยงชีพ



3.สมัครรหัสผ่าน

บัญชีกองทุนสำรองเลี้ยงชีพแล้วลืมรหัสผ่าน



4. ระบุอีเมลของคุณ



5. กดถัดไป

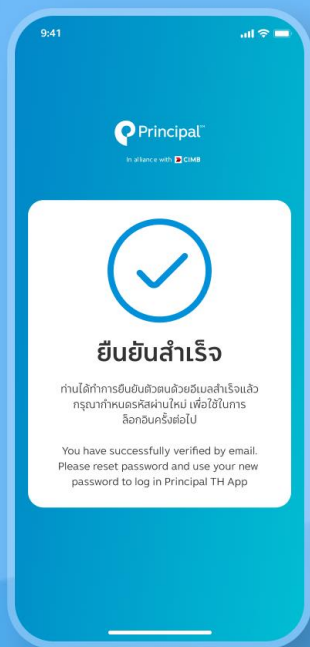


6. กดลิงค์ในอีเมล

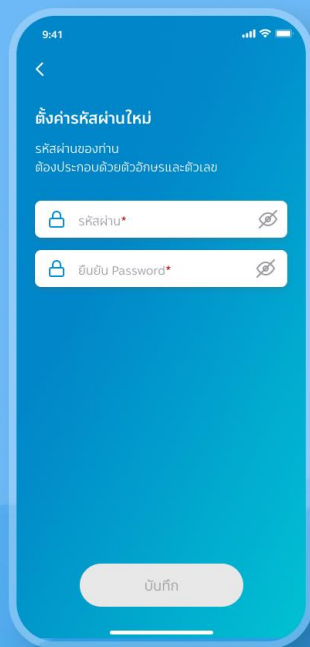


7. กดยืนยันในอีเมล

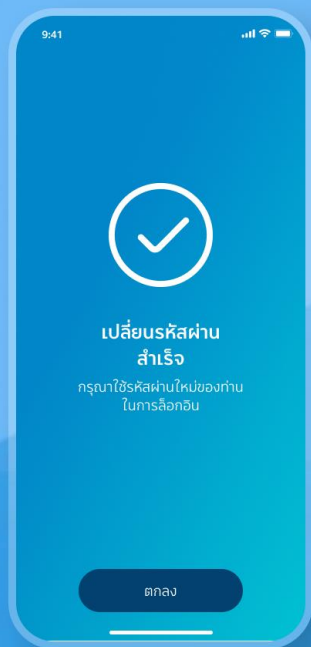
บัญชีกองทุนสำรองเลี้ยงชีพแล้วสมัครผ่าน



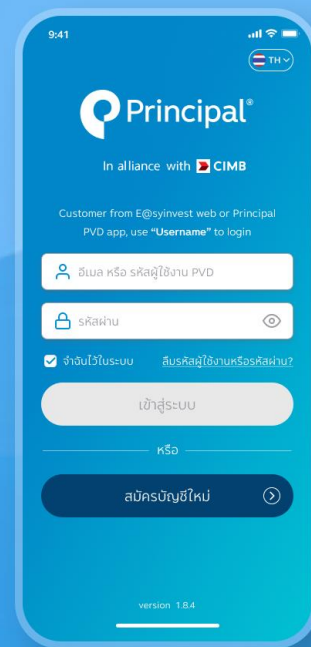
8. ข้อความแจ้งเตือน



9. ตั้งรหัสผ่านใหม่



10. ทำรายการสำเร็จ



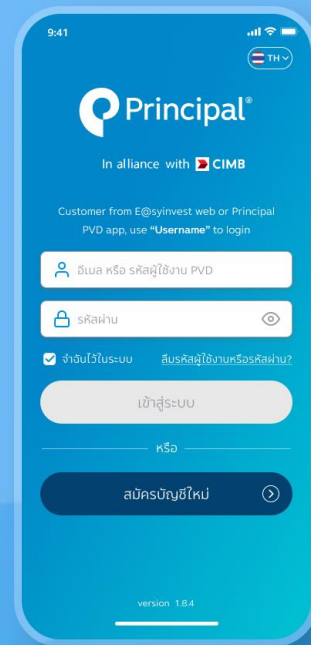
11. ล็อกอินเข้าสู่ระบบ



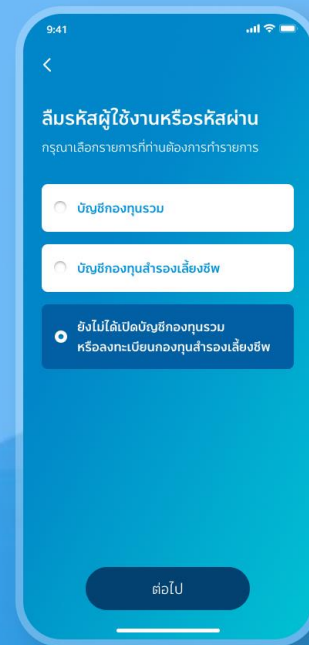
12. หน้าแรก

สร้างบัญชีใหม่แล้วลืมนรหัสผ่าน

สร้างบัญชีใหม่แล้วลิมรหัสผ่าน



1. ลิมรหัสผู้ใช้งานหรือรหัสผ่าน

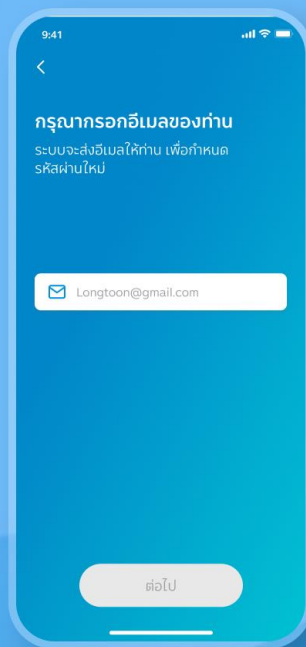


2. ยังไม่ได้เปิดบัญชี MF และ PVD

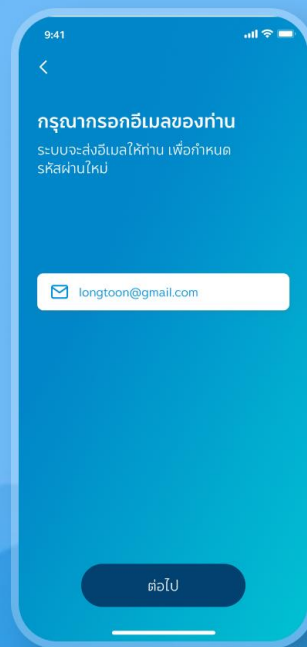


3. ลิมรหัสผ่าน

สร้างบัญชีใหม่แล้วลืมรหัสผ่าน



4. ระบุอีเมลของคุณ



5. กดถัดไป

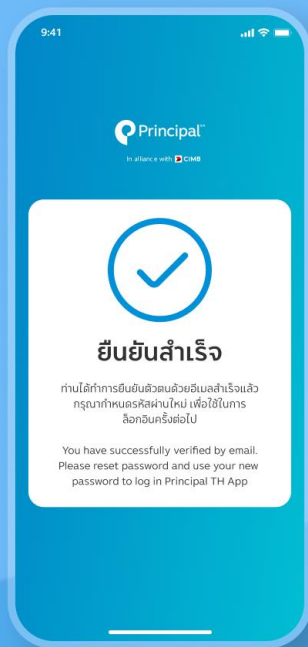


6. กดลิงค์ในอีเมล

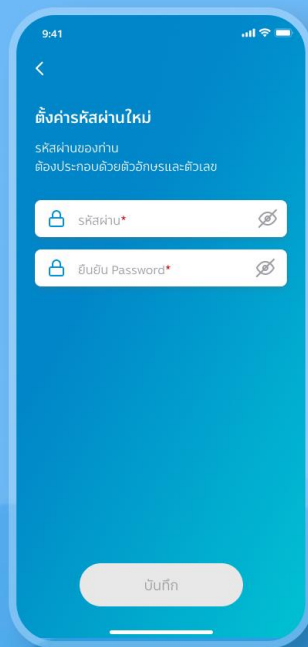


7. กดยืนยันในอีเมล

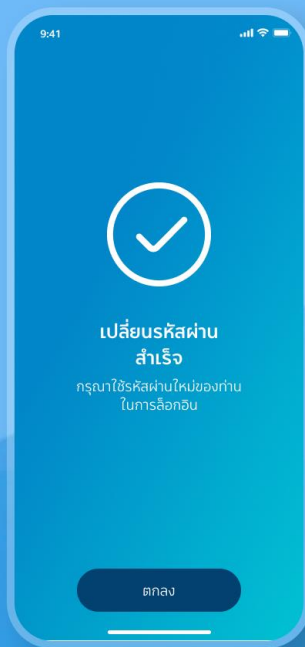
สร้างบัญชีใหม่แล้วลืมรหัสผ่าน



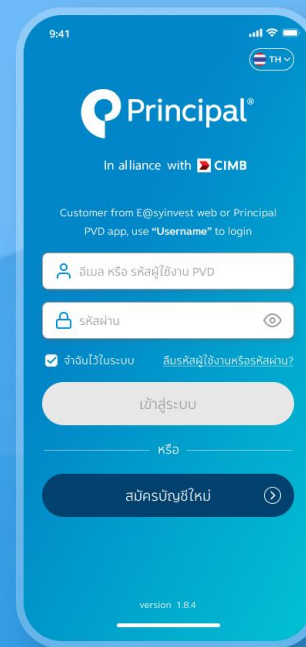
8. ข้อความแจ้งเตือน



9. ตั้งรหัสผ่านใหม่



10. ทำรายการสำเร็จ



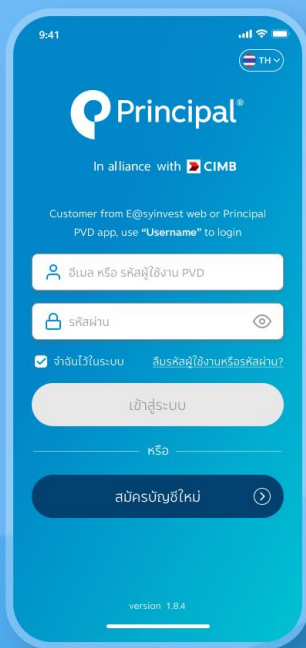
11. ล็อคอินเข้าสู่ระบบ



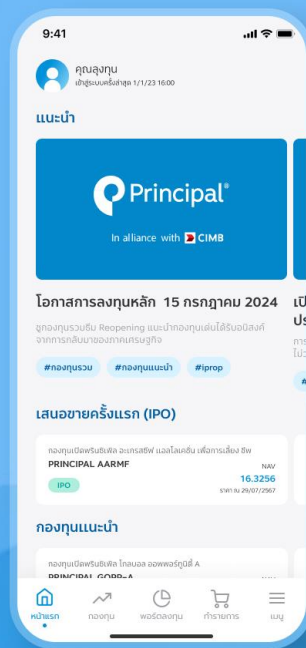
12. หน้าแรก

กรณีเปลี่ยนเบอร์มือถือ / เปลี่ยนรหัสผ่าน

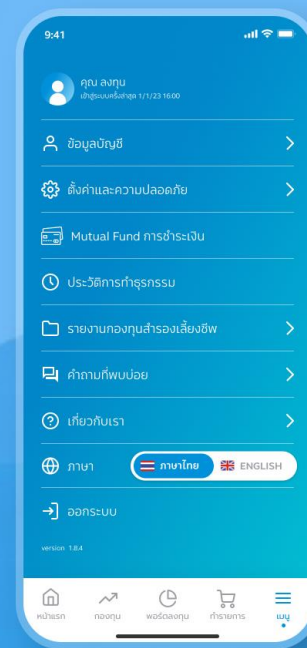
กรณีเปลี่ยนเบอร์มือถือ



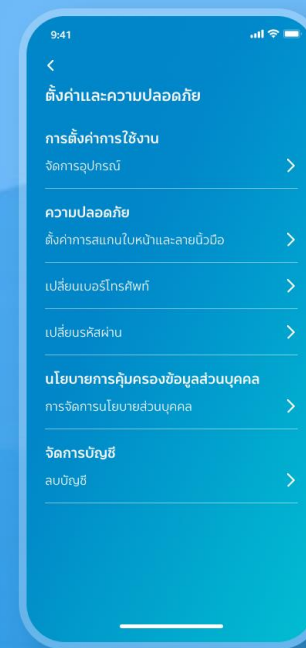
1. ล็อกอินเข้าสู่ระบบ



2. หน้าแรก



3. ตั้งค่าและความปลอดภัย



4. เปลี่ยนเบอร์โทรศัพท์

กรณีเปลี่ยนเบอร์มือถือ

9:41

<

เปลี่ยนเบอร์โทรศัพท์ใหม่
กรุณากรอกเบอร์โทรศัพท์ใหม่ของท่าน
ในรูปแบบ (08x xxx xxxx)

หมายเลขโทรศัพท์*

บันทึก

5. เปลี่ยนเบอร์โทรศัพท์ใหม่

9:41

<

เปลี่ยนเบอร์โทรศัพท์ใหม่
กรุณากรอกเบอร์โทรศัพท์ใหม่ของท่าน
ในรูปแบบ (08x xxx xxxx)

หมายเลขโทรศัพท์*
088 234 1234

บันทึก

6. กดบันทึก

9:41

<

ยืนยัน OTP

รหัสถูกส่งไปที่เบอร์ 087-786-3212 แก้ไข

รหัสอ้างอิง : AFRgh

1 2

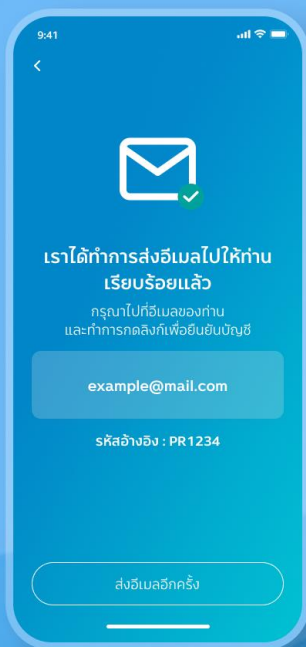
OTP หมดอายุใน 3:00 นาที

ส่งอีกครั้ง (30 วินาที)

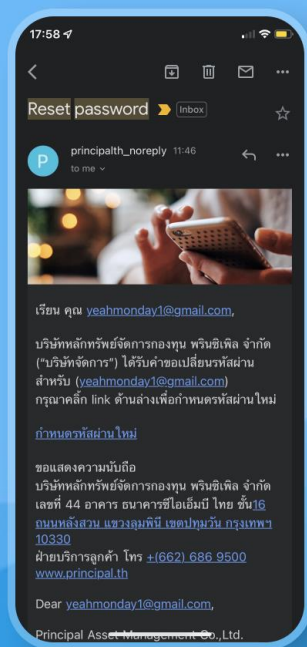
1 2 3
ABC DEF
4 5 6
GHI JKL MNO
7 8 9
PQRS TUV WXYZ
0

7. ยืนยัน OTP

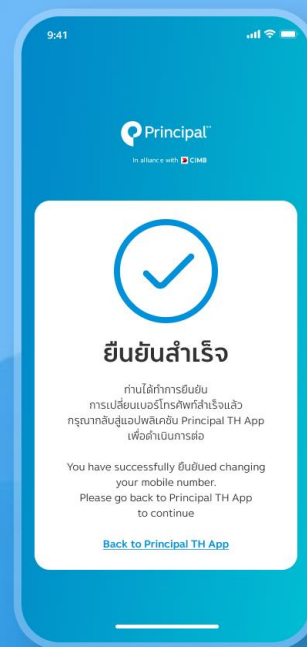
กรณีเปลี่ยนเบอร์มือถือ



8. กดลิงก์ในอีเมล



9. กดยืนยันในอีเมล

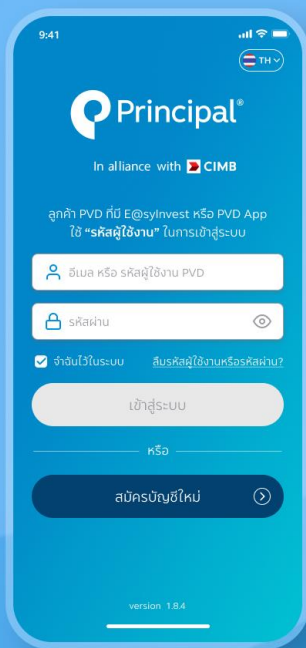


10. ข้อความแจ้งเตือน

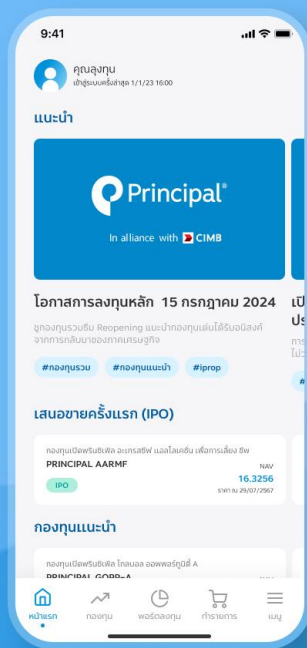


11. เปลี่ยนเบอร์โทรศัพท์สำเร็จ

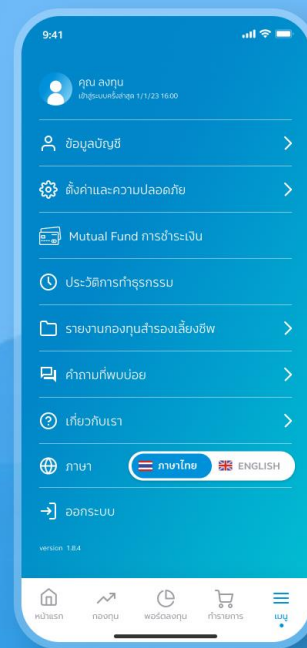
กรณีเปลี่ยนรหัสผ่าน



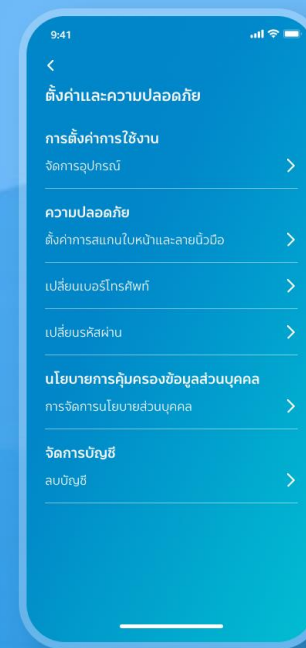
1. ล็อกอินเข้าสู่ระบบ



2. หน้าเมนู

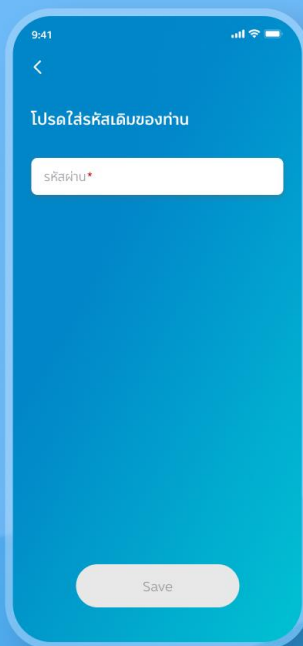


3. ตั้งค่าและความปลอดภัย

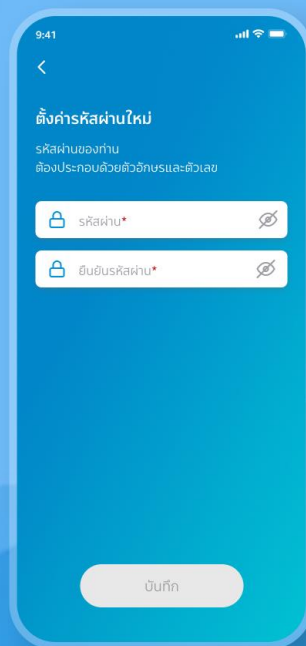


4. เปลี่ยนรหัสผ่าน

กรณีเปลี่ยนรหัสผ่าน



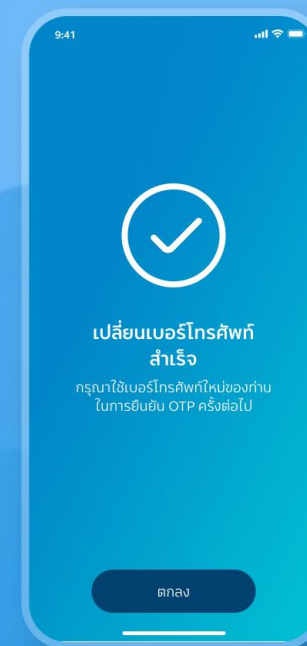
5. ระบุรหัสผ่านเดิม



6. ระบุรหัสผ่านใหม่



7. ยืนยัน OTP



8. เปลี่ยนรหัสผ่านสำเร็จ



In alliance with  CIMB

โทร 026869595 www.principal.th

ผู้ร่วมลงทุนทำความเข้าใจลักษณะสินค้า (กองทุน) เงื่อนไขผลตอบแทน และความเสี่ยงก่อนตัดสินใจลงทุน/ผู้ลงทุนต้องศึกษาข้อมูลของกองทุนรวม โดยเฉพาะอย่างยิ่งนโยบายการลงทุนความเสี่ยงและผลการดำเนินงานของกองทุนรวมที่เปิดเผยไว้ในแหล่งต่างๆ หรือให้ขอข้อมูลจากเจ้าหน้าที่ก่อนตัดสินใจลงทุน ผลการดำเนินงานอดีตมิได้เป็นสิ่งยืนยันถึงผลการดำเนินงานในอนาคต