

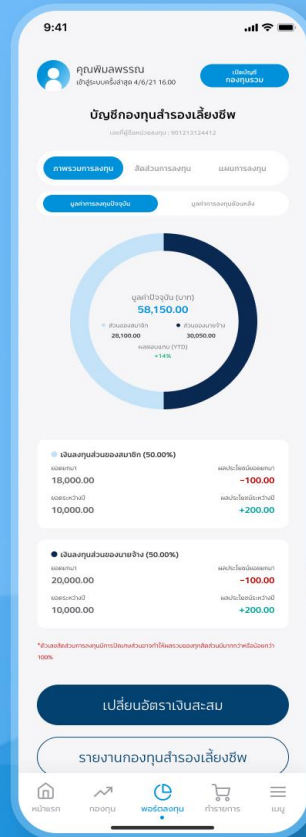


คู่มือการใช้งาน

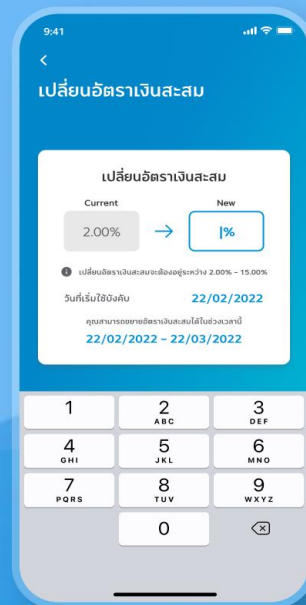


คู่มือการใช้งาน

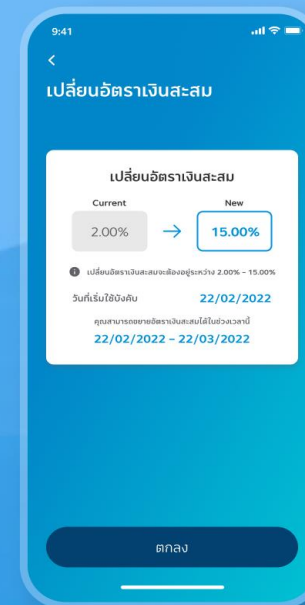
ขั้นตอนการเปลี่ยนอัตราเงินสะสม



1. เปลี่ยนอัตราเงินสะสม

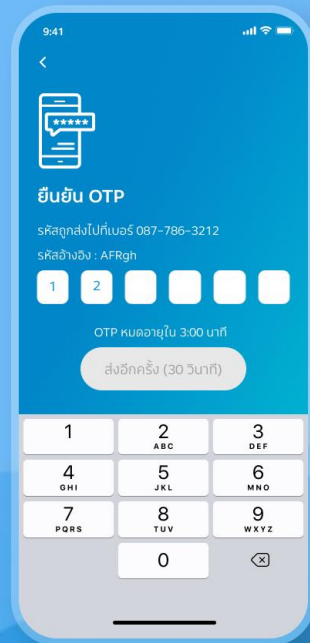


2. ระบุเปอร์เซ็นต์



3. กดตกลง

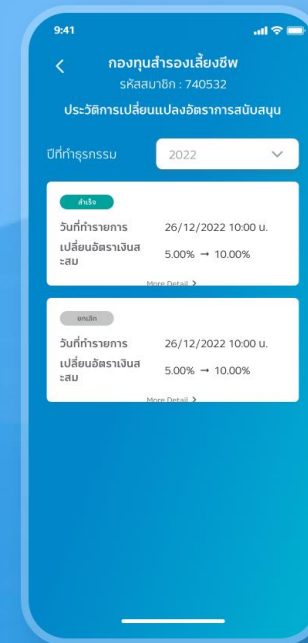
ขั้นตอนการเปลี่ยนอัตราเงินสะสม



4. ยืนยัน OTP

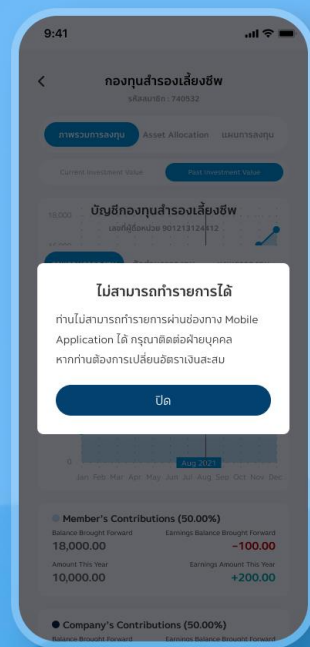


5. ทำรายการสำเร็จ

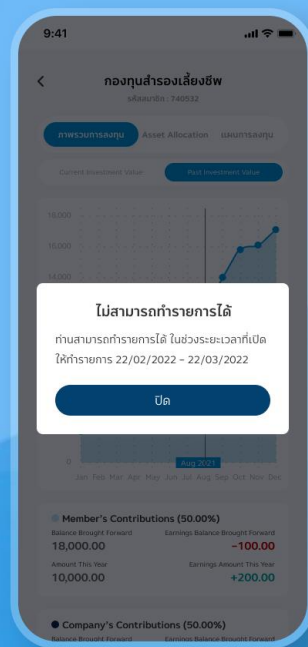


6. ประวัติทำการ

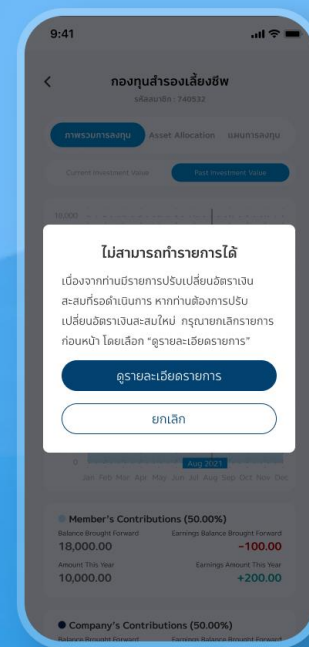
ข้อความแจ้งเตือน



“ไม่สามารถทำรายการได้”

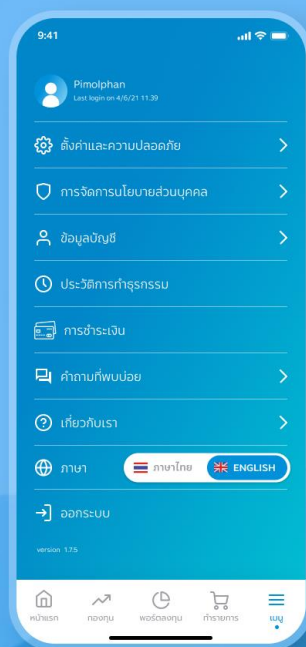


“ไม่สามารถทำรายการได้”

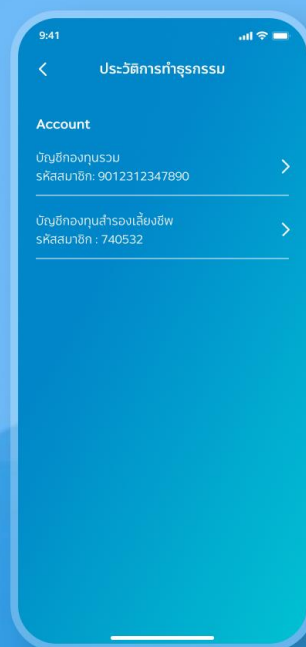


“ไม่สามารถทำรายการได้”

ขั้นตอนการเปลี่ยนอัตราเงินสะสม กรณีมาจากหน้าเมนู



1. ประวัติการทำธุรกรรม

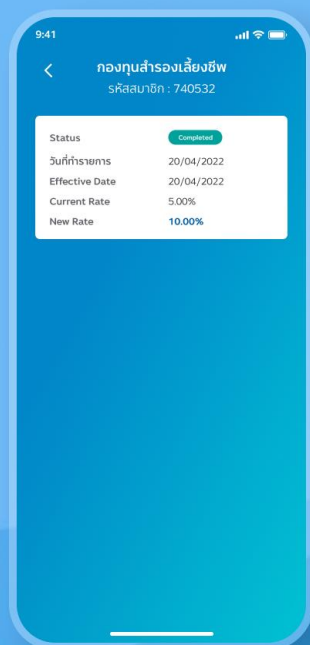


2. หน้าประวัติการทำรายการ

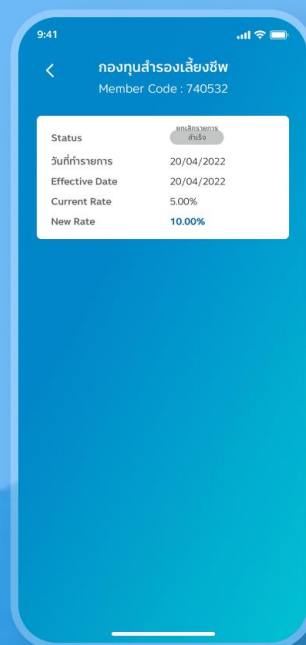


3. ประวัติการทำรายการ

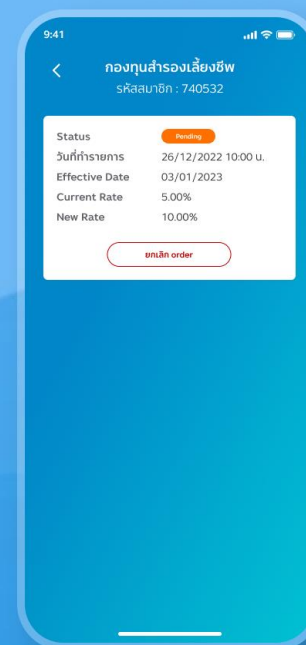
ขั้นตอนการเปลี่ยนอัตราเงินสะสม กรณีมาจากหน้าเมนู



4. ประวัติการทำรายการ
สถานะ อนุมัติ

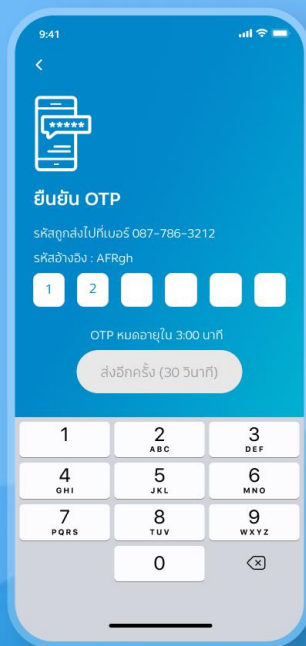


5. ประวัติการทำรายการ
สถานะ ยกเลิก



6. ประวัติการทำรายการ
สถานะ รออนุมัติ

ขั้นตอนการเปลี่ยนอัตราเงินสะสม กรณีมาจากหน้าเมนู



8. ยืนยัน OTP



9. ยกเลิกรายการสำเร็จ



In alliance with  CIMB

โทร 026869595 www.principal.th

ผู้ร่วมลงทุนทำความเข้าใจลักษณะสินค้า (กองทุน) เงื่อนไขผลตอบแทน และความเสี่ยงก่อนตัดสินใจลงทุน/ผู้ลงทุนต้องศึกษาข้อมูลของกองทุนรวม โดยเฉพาะอย่างยิ่งนโยบายการลงทุนความเสี่ยงและผลการดำเนินงานของกองทุนรวมที่เปิดเผยไว้ในแหล่งต่างๆ หรือให้ขอข้อมูลจากเจ้าหน้าที่ก่อนตัดสินใจลงทุน ผลการดำเนินงานอดีตมิได้เป็นสิ่งยืนยันถึงผลการดำเนินงานในอนาคต