



คู่มือการใช้งาน



## สารบัญ

- 01 เปลี่ยนการลงทุนกองทุนเดียว 3
- 02 กำหนดสัดส่วนเงินเข้ากองทุน 7
- 03 เปลี่ยนการลงทุนหลายกองทุน 10
- 04 โอนย้ายเงิน ระหว่างกองทุน Multi fund 15

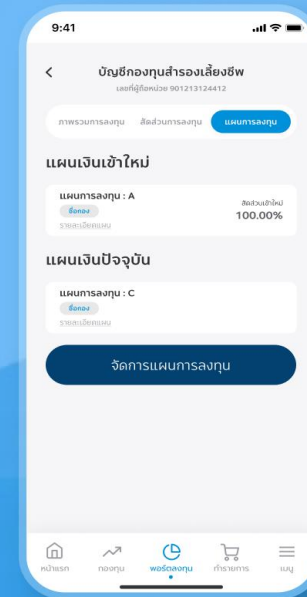
# กรณีเปลี่ยนการลงทุนกองทุนเดียว



1. จัดการแผนการลงทุน



2. กดจัดการแผนการลงทุน



3. สับเปลี่ยนแผนกองทุน



4. เลือกประเภทการสับเปลี่ยน

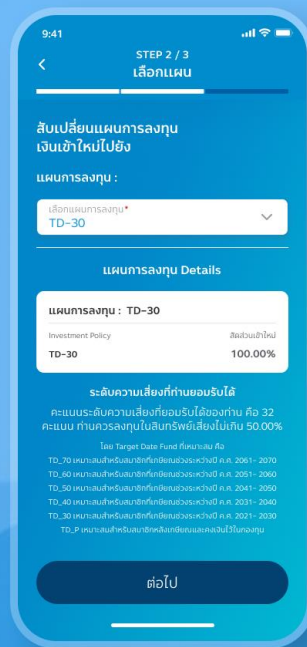
# กรณีเปลี่ยนการลงทุนกองทุนเดียว



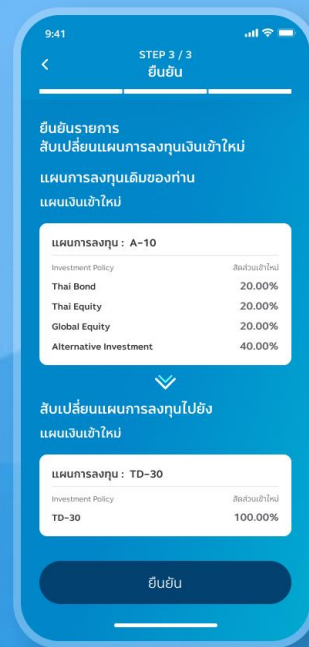
5. เลือกแผนลงทุน



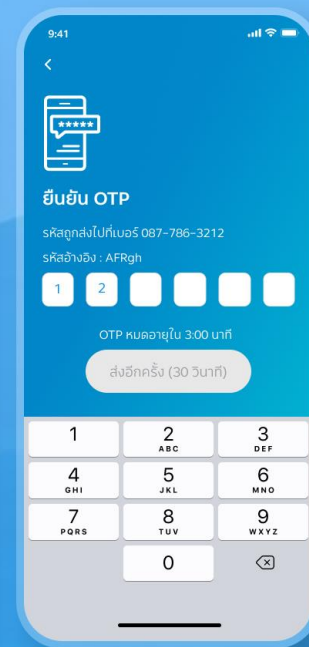
6. เลือกแผน TD-30



7. กดถัดไป



8. กดยืนยัน

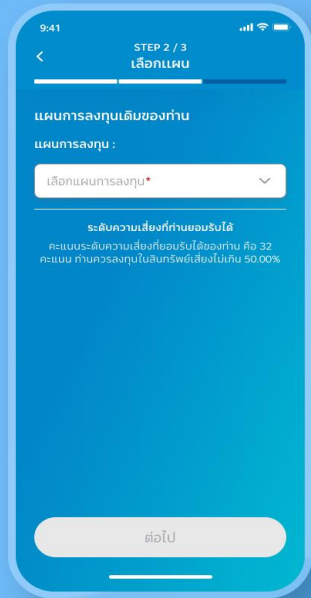


9. กด OTP

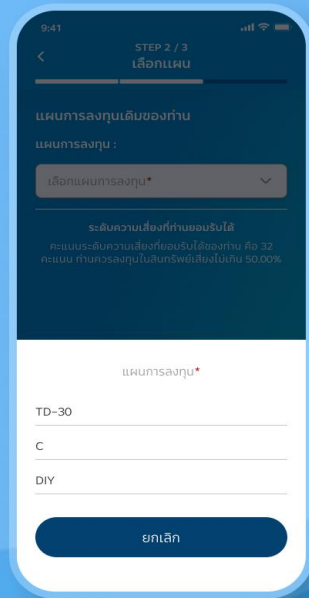


10. ทำรายการสำเร็จ

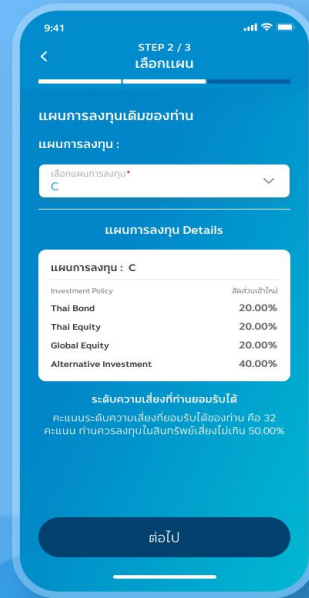
# กรณีเปลี่ยนการลงทุนกองทุนเดียว



11. เลือกแผนลงทุน



12. เลือกแผน C



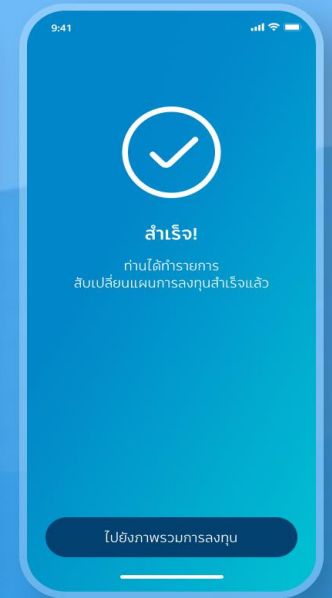
13. กดถัดไป



14. กดยืนยัน



15. ยืนยัน OTP



16. ทำรายการสำเร็จ



# กรณีเปลี่ยนการลงทุนกองทุนเดียว



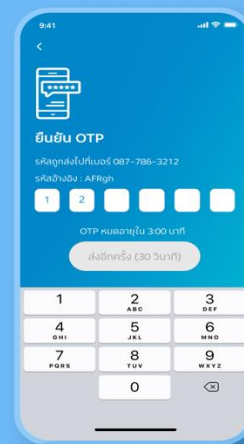
17. เลือกแผนลงทุน



18. เลือกแผน DIY



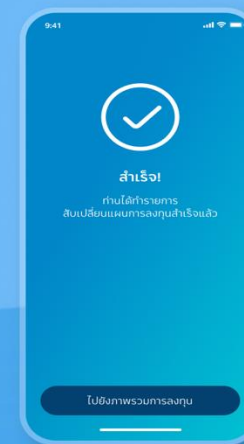
19. กดถัดไป



20. กดยืนยัน



21. ยืนยัน OTP



22. ทำรายการสำเร็จ

## กรณีกำหนดสัดส่วนเงินเข้ากองทุน

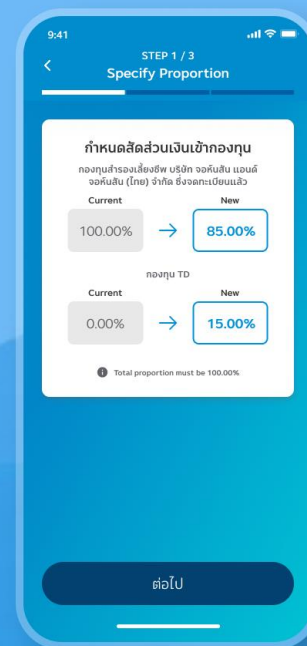
## กรณีกำหนดสัดส่วนเงินเข้ากองทุน



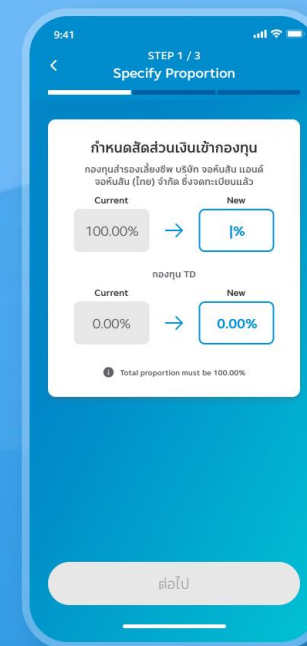
1. จัดการแผนการลงทุน



2. กำหนดสัดส่วนเงินเข้ากองทุน



3. ระบุเปอร์เซ็นต์ใหม่

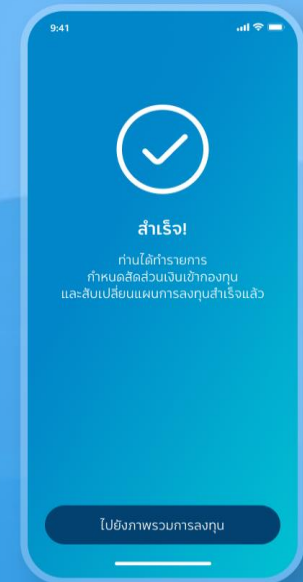


4. กดถัดไป



# กรณีกำหนดสัดส่วนเงินเข้ากองทุน

## ทุน



5. ใช้แผนกองทุนเดิม

6. สับเปลี่ยนแผนในการลงทุนกองทุนนี้

7. กดยืนยัน

8. กด OTP

9. ทำรายการสำเร็จ

## กรณีเปลี่ยนการลงทุนหลายกองทุน

# กรณีเปลี่ยนการลงทุนหลายกองทุน



5. ใช้แผนกองทุนเดิม



6. สับเปลี่ยนแผนในการลงทุนกองทุนนี้

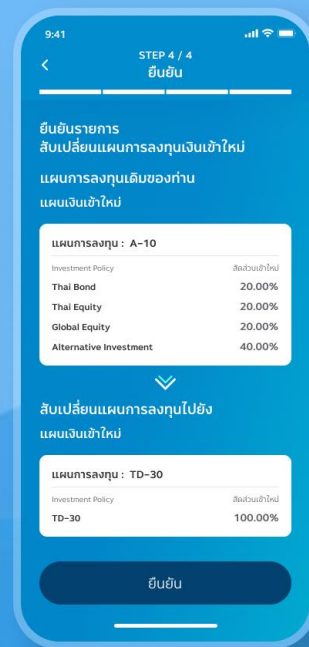
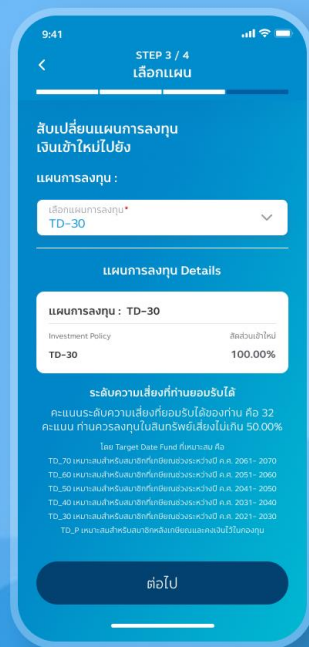
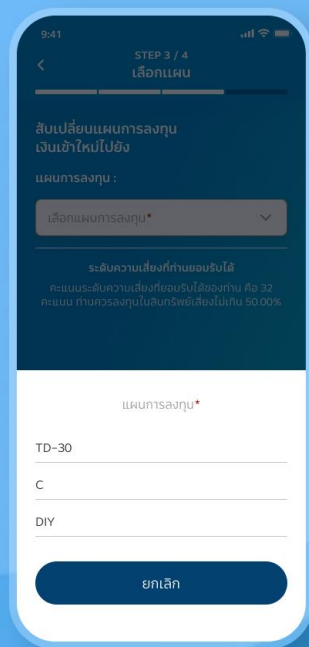
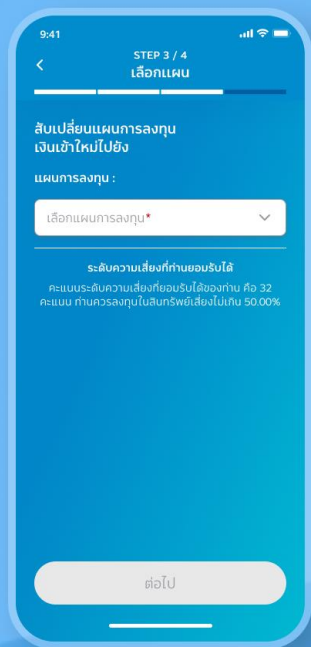


7. กดยืนยัน



8. กด OTP

# กรณีเปลี่ยนการลงทุนหลายกองทุน



5. ใช้แผนกองทุนเดิม

6. เลือกแผน TD-30

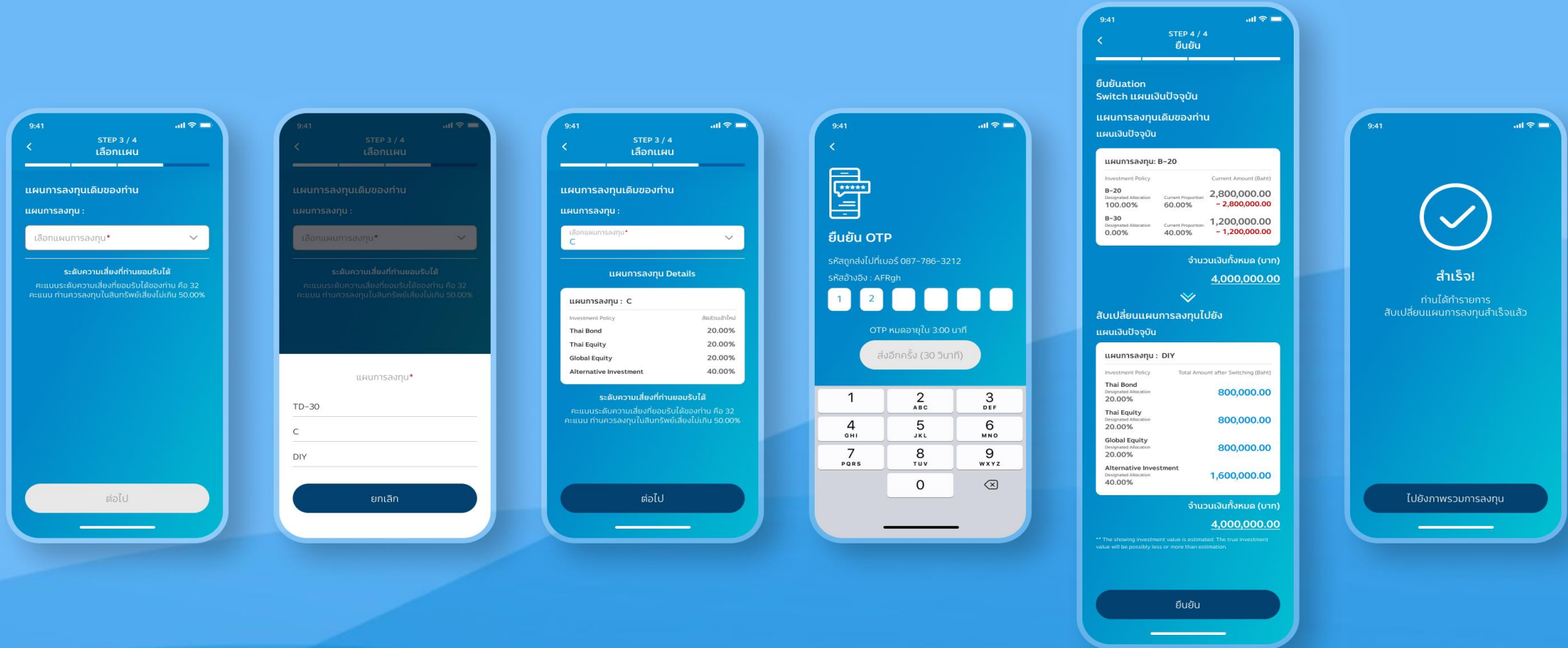
7. กดถัดไป

8. กดยืนยัน

9. ยืนยัน OTP

10. ทำรายการสำเร็จ

# กรณีเปลี่ยนการลงทุนหลายกองทุน



11. เลือกแผนการลงทุน

12. เลือกแผน C

13. กดถัดไป

14. กดยืนยัน

15. ยืนยัน OTP

16. ทำรายการสำเร็จ



# กรณีเปลี่ยนการลงทุนหลายกองทุน



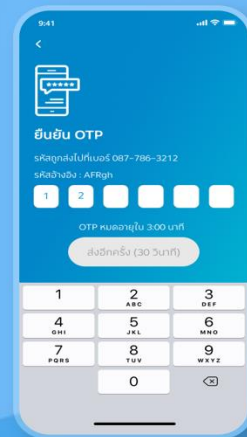
17. เลือกแผนการลงทุน



18. เลือกแผน DIY




19. กดถัดไป



20. กดยืนยัน



21. ยืนยัน OTP

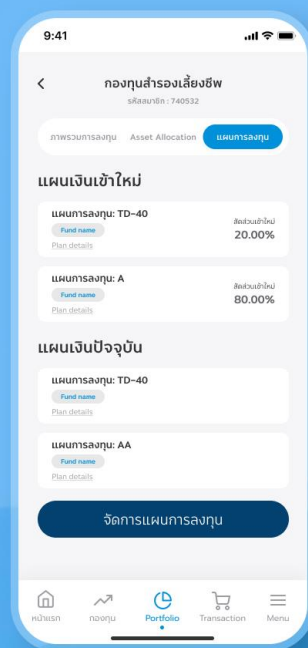


22. ทำรายการสำเร็จ



## กรณีโอนย้ายเงิน ระหว่างกองทุน Multi fund

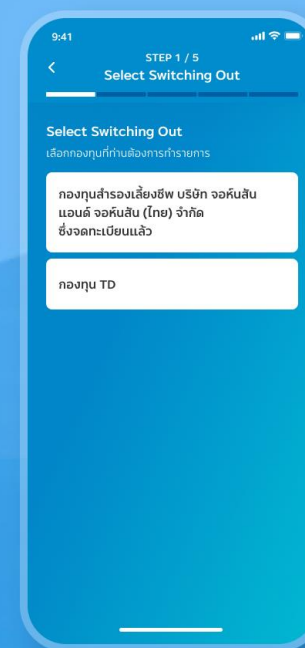
## กรณีโอนย้ายเงิน ระหว่างกองทุน Multi fund



1. จัดการแผนการลงทุน



2. เลือกโอนย้ายเงิน ระหว่างกองทุน

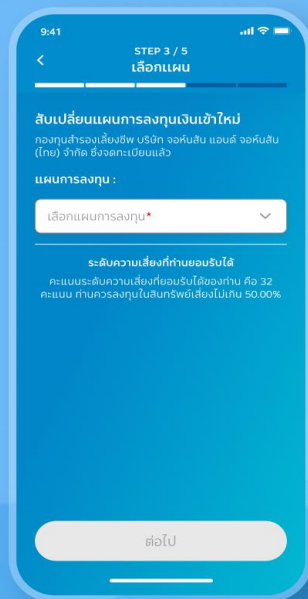


3. เลือกกองทุนต้นทาง

# กรณีโอนย้ายเงิน ระหว่างกองทุน Multi fund



4. โอนย้ายทั้งหมด



5. เลือกแผนกองทุน



6. เลือกแผน TD-30

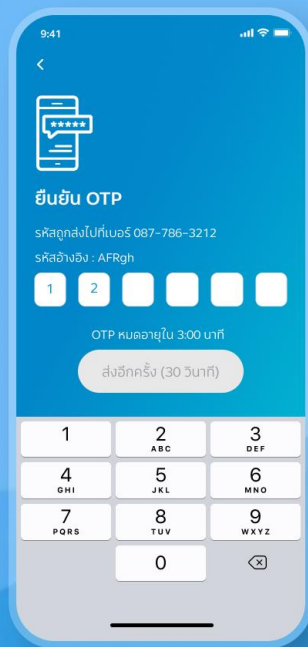


7. กดถัดไป



8. กดยืนยัน

## กรณีโอนย้ายเงิน ระหว่างกองทุน Multi fund



9. ยืนยัน OTP



10. ทำรายการสำเร็จ



In alliance with  CIMB

โทร 026869595 [www.principal.th](http://www.principal.th)

ผู้ร่วมลงทุนทำความเข้าใจลักษณะสินค้า (กองทุน) เงื่อนไขผลตอบแทน และความเสี่ยงก่อนตัดสินใจลงทุน/ผู้ลงทุนต้องศึกษาข้อมูลของกองทุนรวม โดยเฉพาะอย่างยิ่งนโยบายการลงทุนความเสี่ยงและผลการดำเนินงานของกองทุนรวมที่เปิดเผยไว้ในแหล่งต่างๆ หรือให้ขอข้อมูลจากเจ้าหน้าที่ก่อนตัดสินใจลงทุน ผลการดำเนินงานอดีตมิได้เป็นสิ่งยืนยันถึงผลการดำเนินงานในอนาคต